

Curso NFS-e
(Nota Fiscal de Serviços Eletrônica)

Belo Horizonte/MG

Mentalistas Tecnologia

Sumário

1) INTRODUÇÃO	3
2) OBRIGATORIEDADE	5
3) PRAZO PARA ADESÃO	5
4) O QUE PRECISO PARA EMITIR A NFS-E	5
5) CERTIFICAÇÃO DIGITAL	5
6) CADASTRO NO PORTAL PBH	6
7) CREDENCIAMENTO DA EMPRESA	8
8) CONTROLE DE ACESSO/PROCURAÇÃO	10
9) REVOGAR PROCURAÇÃO	15
10) CONSULTA	17
11) SUBSTITUIÇÃO	18
12) CANCELAMENTO	21
13) GERAÇÃO DA GUIA ISSQN	23
14) RELACIONAMENTO CONTABILIDADE	26
15) LEGISLAÇÃO	27

1. INTRODUÇÃO

A NFS-e é um documento de existência exclusivamente digital, que servirá para registrar as operações de prestação de serviços sujeitos ao Imposto Sobre Serviço de Qualquer Natureza (ISSQN).

Ela será gerada e armazenada eletronicamente através de solução disponibilizada pela Prefeitura de Belo Horizonte.

A emissão da NFS-e é de inteira responsabilidade do prestador dos serviços que deverá documentar as suas operações via processamento controlado pelo órgão responsável.

A validade jurídica da NFS-e poderá ser garantida através de certificação digital.

1.1 HISTÓRICO

A promulgação da Constituição Federal de 1988 trouxe no inciso XXII do art. 37 uma novidade com relação ao funcionamento dos Fiscos em geral. Neste inciso existe a determinação de que deve haver a integração entre as administrações tributárias dos Municípios, dos Estados Membros, do Distrito Federal e da União.

Com base nesta previsão legal e com a publicação da Emenda Constitucional nº 42, em 19 de dezembro de 2003, as Administrações Tributárias passaram a realizar encontros nacionais com o objetivo de cumprirem este preceito legal e definirem as formas desta integração.

No III Encontro Nacional dos Administradores Tributários - ENAT, realizado em Fortaleza no ano de 2006, foi assinado o Protocolo de Cooperação ENAT nº. 01/2006.

Com as regras previstas neste documento foi iniciado todo o processo de criação das Notas Fiscais Eletrônicas no Brasil.

Com base nestas regras, também foi iniciado o processo de criação da Nota Fiscal de Serviços Eletrônica – NFS-e.

Todo o processo de implantação da NFS-e foi desenvolvido através da Associação Brasileira das Secretarias de Finanças das Capitais – ABRASF e contou com a participação efetiva dos representantes da Prefeitura de Belo Horizonte que é uma das oito prefeituras responsáveis por este projeto. Sendo que o representante do nosso município foi o coordenador geral da área de negócios do projeto.

1.2 OBJETIVO

A NFS-e é um documento de existência exclusivamente digital, que servirá para registrar as operações de prestação de serviços sujeitos ao Imposto Sobre Serviço de Qualquer Natureza (ISSQN).

O objetivo do desenvolvimento da Nota Fiscal de Serviços Eletrônica – NFS-e é a implantação de um modelo nacional de documento fiscal eletrônico que substitua a atual emissão em papel.

Este documento visa racionalizar e padronizar as obrigações tributárias e que deverá ser adotado progressivamente pelos municípios.

Com a implantação deste documento eletrônico temos o intuito de alcançar as seguintes melhorias e benefícios:

Para a sociedade:

Diminuição do uso de papel.

Contribuir com a preservação do meio ambiente através da eliminação da emissão de documentos fiscais em papel.

Oportunidades de negócios e empregos na prestação de serviços vinculados à nota eletrônica.

Acesso facilitado à consulta de regularidade de documentos fiscais.

Incentivo ao comércio eletrônico.

Para as empresas:

Redução dos custos de desenvolvimento, treinamento e manutenção de sistemas.
Redução dos custos de aquisição, impressão, guarda e envio de documentos fiscais.
Simplificação de obrigações acessórias, como a dispensa de AIDF – Autorização de Impressão de Documentos Fiscais, e da DES – Declaração Eletrônica de Serviços com relação a funcionalidade de serviços prestados.
Compatibilidade do atual sistema ao SPED.
Possibilidade de aumento da competitividade das empresas brasileiras pela racionalização das obrigações acessórias (redução do “Custo-Brasil”) e estímulo aos negócios eletrônicos
Incentivo ao e-business.

Para a administração tributária:

Eliminação das fraudes relacionadas à autorização e emissão de documentos fiscais.
Aprimoramento do controle fiscal e maior rapidez e eficiência na obtenção dos registros de operações de prestação de serviços.
Aderência ao Sistema Público de Escrituração Digital – SPED.
Possibilidade de se otimizar a atuação das administrações tributárias municipais através da adoção de solução tecnológica que propiciem o aperfeiçoamento dos procedimentos fiscais.
Melhora da qualidade das informações obtidas, com a conseqüente diminuição dos custos e possibilidade de intercâmbio entre os fiscos

1.2.1. DIRETRIZES DO PROJETO DA NFS-e

O prestador de serviços emitirá a NFS-e por meio de serviços informatizados colocados à sua disposição pela Prefeitura Municipal de Belo Horizonte. Como solução de contingência, em face da indisponibilidade ou da inacessibilidade aos serviços de geração da NFS-e, deverá o prestador de serviços emitir ao tomador o documento fiscal em papel (emissão de Nota Fiscal de Serviços na forma convencional) que lhe houver sido autorizada pela Fazenda Pública Municipal, através da AIDF – Autorização de Impressão de Documentos Fiscais.

Neste caso, para as empresas optantes pelo sistema de emissão da NFS-e os documentos fiscais autorizados na forma convencional não terão prazo de validade para emissão.

Serviços que serão disponibilizados para os usuários:

Cadastramento para uso da funcionalidade.
Geração do documento NFS-e.
Consultas aos documentos emitidos.
Substituição do documento emitido.
Cancelamento de documento emitido.
Envio de arquivo de documentos em lotes de até 50 (cinquenta documentos).
Três opções de geração da nota eletrônica: On line diretamente no site, via envio de arquivos de lotes de documentos e através de webservice.
Possibilidade do uso da certificação digital.

Locais de atendimento:

Esclarecimentos sobre a NFS-e poderão ser obtidos através dos seguintes canais: Plantão Fiscal: Gerência de Tributos Mobiliários, na Rua Espírito Santo, 605 - 2º andar - Sala 201, Centro, Belo Horizonte, MG.

Telefone: (31) 3277-4000

E-mail: nfse@pbh.gov.br

Internet: <http://www.pbh.gov.br/bhissdigital>

2. OBRIGATORIEDADE DA EMISSÃO DA NFS-E

QUEM NÃO ESTÁ OBRIGADO A EMITIR A NFS-E ??

- * A instituição financeira - funcionar pelo Banco Central
 - * Serviço público de telefonia, energia elétrica, água e esgoto e transporte coletivo de passageiros
 - * Os prestadores de serviços sujeitos à emissão de nota fiscal de serviços série C, D, E, e Ingresso Fiscal autorizado
- Série C – Estacionamento de veículos
Série D – Cabelereiros, Lan House, Borracharias etc
Série E – Motéis e similares (hotel não está incluso)
Ingresso Fiscal – Bilhete de Parque de Diversão

QUEM ESTÁ OBRIGADO A EMITIR A NFS-E ??

- * Pessoas Jurídicas (empresas e entidades) prestadoras de serviços sujeitas a ISSQN da cidade de Belo Horizonte
- * Faturamento anual acima de R\$ 240.000,00

3. PRAZO PARA ADESÃO

PRAZO – OBRIGATORIEDADE DA NFS-E:

* A NFS-e em Belo Horizonte teve sua implantação conforme Portaria SMF 008 e 010/2009, na qual obrigou as empresas a emitirem esse novo documento fiscal eletrônico no final de 2009 e início de 2010.

** Caso sua empresa foi constituída recentemente, ela pode optar pela NFS-e como voluntária ou aguardar atingir o faturamento anual acima de R\$ 240.000,00.

4. O QUE PRECISO PARA EMITIR A NFS-E

O QUE PRECISO PARA EMITIR A NFS-E ??

- * Certificação Digital
- * Cadastro/credenciamento (usuário e senha)
- * Procuração Digital (CPF – Ex: Financeiro/Contabilidade)

5. CERTIFICAÇÃO DIGITAL

O QUE É CERTIFICADO DIGITAL ??

* É um arquivo de computador que contém um conjunto de informações eletrônicas referentes a uma empresa ou pessoa física. Ganhe segurança e rapidez!

QUAIS INFORMAÇÕES TÊM NO CERTIFICADO ??

- * Informações referentes a entidade para o qual o certificado foi emitido (nome, email, CPF/CNPJ, PIS etc.)
- * O período de validade (A1 x A3)
- * A assinatura da entidade que afirma que a chave pública confere com as informações contidas no mesmo

QUAL É A SEGURANÇA DO CERTIFICADO DIGITAL ??

- * Total. Todo certificado digital utiliza criptografia, tecnologia que faz com apenas o emissor e o receptor consigam decifrá-lo.
- * Integridade, sigilo e autenticidade das informações

QUAL CERTIFICADO DIGITAL PRECISO PARA EMITIR A NFS-E ??

* Certificado e-CNPJ ou Certificado e-CPF

CERTIFICADO e-CNPJ:

* Permite a integridade e autoria da geração da Nota Fiscal de Serviços Eletrônica

*Atende diversos serviços – Assinar documentos eletrônicos, Consultas de Certidões e Declarações IRPF, DIPJ, DCTF e PER/DCOMP e também a geração da NFS-e

CERTIFICADO e-CPF:

* A empresa precisa solicitar uma Procuração Digital para a PBH (utilização do e- CPF)

6. CADASTRO NO PORTAL PBH

ACESSO A INTERNET - PORTAL DA PBH:

* www.pbh.gov.br/bhissdigital

* Cadastro da Empresa



The screenshot shows the BHISS Digital portal homepage. At the top, there is a navigation bar with links for PRINCIPAL, FALE CONOSCO, MAPA DO SITE, and LANGUAGE. Below this is a secondary navigation bar with links for SALA DE NOTÍCIAS, SALA DO CIDADÃO, SALA DO SERVIDOR, SALA DO EMPREENDEDOR, SALA DO ESTUDANTE, and SALA DO TURISTA. The main content area features a large banner for 'NFS-e - Adiado prazo de adesão para emissão da Nota Fiscal de Serviço Eletrônica.' with the subject 'Alteração da data inicial de obrigatoriedade de emissão de NFS-e.' and a detailed announcement from the Secretary of Finance. To the right of the main content are several service icons: Autenticação, Acesso Rápido, AIDF.NET, CONTROLE DE ACESSO (highlighted with a green box), DES-IF, Guias ISS, NFS-e, and AJUDA VÍDEOS TUTORIAIS. A left sidebar contains a menu with categories like APRESENTAÇÃO, OBJETIVOS, SISTEMAS, and SERVIÇOS.

CADASTRO DA EMPRESA – PORTAL PBH:

Deverá ser efetuado um cadastramento para cada extensão de CNPJ que a empresa/entidade possuir no município de Belo Horizonte;

* O procedimento deverá ser:

* Acessar o portal www.pbh.gov.br/bhissdigital, clicar no link <Controle de Acesso> e selecionar <Cadastro>;

* Clicar na opção <Cadastrar com Certificado Digital>



The screenshot shows the BHISS Digital login interface. At the top, it says "CONTROLE DE ACESSO BHISS DIGITAL" and "Domingo, 10 de Janeiro de 2021". There are navigation links for "Cadastro" and "Senha". A menu on the left lists "Cadastrar Usuário - Empresa", "Cadastrar Usuário - Instituição Financeira", and "Cadastrar com Certificado Digital". The main content area has a heading "Autenticação". At the bottom, there are logos for "BH CENTRAL DE ATENDIMENTO" (156) and "BH NOTA 10".

* Selecione o certificado da empresa e clique em assinar digitalmente



The screenshot shows the "Cadastrar Usuário com Certificação Digital" page. It includes a warning: "Este procedimento exige do usuário um Certificado Digital (Padrão ICP-Brasil)". Below this, there is a dropdown menu to "Selecione o certificado digital para assinatura:" and a button "Atualizar Lista de Certificados". There are two buttons: "ASSINAR DIGITALMENTE" and "Retornar". At the bottom, there are logos for "BH CENTRAL DE ATENDIMENTO" (156) and "BH NOTA 10".

Obs: Digite sua senha para acessar o portal BHISSDIGITAL.

* No fim aparecerá uma mensagem de cadastro realizado com sucesso



The screenshot shows the "Cadastrar Usuário" success message. It says "Sucesso!" with a green checkmark icon. Below the message, there are two bullet points: "Usuário cadastrado com sucesso." and "Para gerar uma procuração e/ou alterar a sua senha, acesse a página do Sistema de Controle de Acesso clicando aqui." At the bottom, there are three buttons: "Cadastrar novo usuário", "Retornar", and "Retornar ao Portal BHISS Digital". At the very bottom, there is contact information for the Prefeitura de Belo Horizonte, including the phone number 156 and the email "autorizacao@bh.gov.br".

COMPARECIMENTO FÍSICO A PBH - CASOS:

- * Empresas que tiverem suas inscrições municipais com a situação paralisada, cancelada ou desativada
- * Empresas/entidades que bloquearam o cadastramento via web
- * Inicialmente a empresa/entidade deverá acessar o sítio da SMF - Secretaria Municipal de Finanças no endereço www.fazenda.pbh.gov.br, link <Formulários> no menu;
- * Preencher e imprimir o requerimento <Solicitação de Cadastramento de Usuário> que deverá ser assinado pelo representante legal da empresa, com a assinatura reconhecida por autenticidade em cartório;
- * O requerimento acompanhado de original e cópia do documento de constituição e/ou alteração com cláusula administrativa e procuração, se for o caso, deverá ser apresentado na central de atendimento da GETM, sito a rua Espírito Santo, 593 – térreo, no horário das 8 às 17hs., para cadastramento.
- * Efetuado o cadastramento, será entregue ao portador um documento comprovando o procedimento e com a senha gerada pelo sistema.
- * No primeiro acesso esta senha deverá ser alterada pelo representante legal da empresa/entidade.

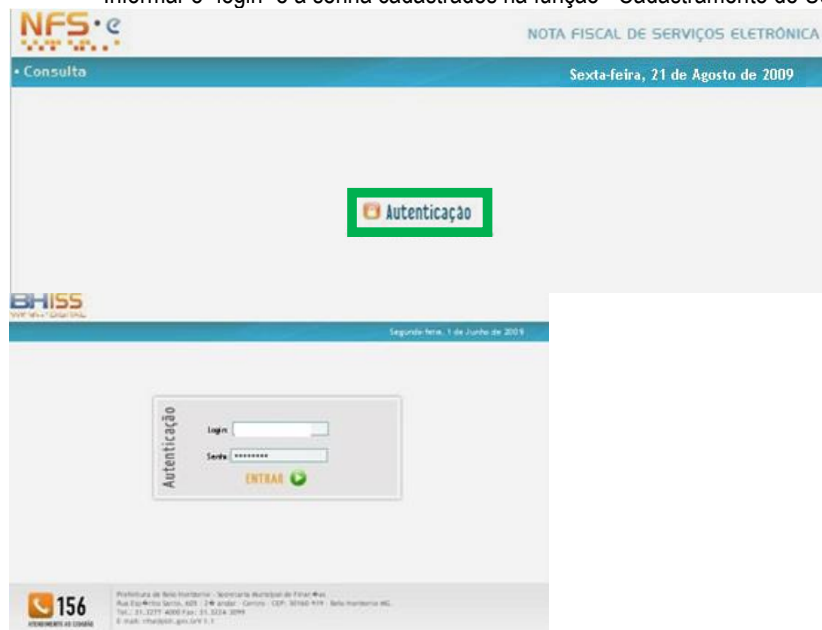
7. CREDENCIAMENTO DA EMPRESA

CREDENCIAMENTO DA EMPRESA – EMISSÃO NFS-e:

- * Site da PBH - <https://bhissdigital.pbh.gov.br/nfse>

Procedimento que permite a adesão da empresa/entidade ao processo de emissão da NFS-e.

- Passos para efetuar o credenciamento para emissão de NFS-e:
- * Acessar o portal <www.pbh.gov.br/bhissdigital>;
- * Clicar no link <NFS-e>;
- * Clicar em <Autenticação>;
- * Informar o “login” e a senha cadastrados na função <Cadastramento de Usuário>;



- * Selecionar a opção <Credenciamento>;



- * Esta opção somente será apresentada no primeiro acesso ao aplicativo da NFS-e, a partir do credenciamento a opção não mais será disponibilizada;
- * Verificar os estabelecimentos que serão credenciados para emissão da NFS-e;
- * Somente serão credenciados os estabelecimentos que cumprirem os requisitos mínimos necessários:
- * Estar com a situação cadastral “ativa” ou “bloqueada” (Os estabelecimentos com a situação cadastral “paralisada”, “desativada” ou “cancelada” não serão credenciados);
- * Estar cadastrado com as atividades na versão 2.0 do código CNAE – Classificação Nacional de Atividades Econômicas (consulte no site - <http://www.cnae.ibge.gov.br/>);
- * Clicar em <Solicitar credenciamento>;
- * O sistema irá exibir uma mensagem com respeito ao credenciamento;
- * Se a mensagem for de <Sucesso> todos os estabelecimentos que cumprem os requisitos mínimos estarão credenciados para a emissão da NFS-e;
- * Se a mensagem for de <Erro> o sistema irá apresentar as pendências de cada um dos estabelecimentos que não cumprem os requisitos mínimos e o motivo individual;
- * Se um dos estabelecimentos estiver cadastrado com as atividades na versão 1.0 do código CNAE nenhum dos estabelecimentos será credenciado;
- * Caso a empresa esteja credenciada para a emissão de NFS-e e por qualquer motivo um dos seus estabelecimentos deixe de cumprir os requisitos mínimos, este estabelecimento terá o seu credenciamento suspenso até solução da pendência;
- * Os estabelecimentos que no ato do credenciamento estiverem com a situação cadastral <paralisado>, <desativado> ou <cancelado> não serão credenciados. Se posteriormente, houver uma alteração desta situação para qualquer uma das permitidas o sistema irá providenciar eletronicamente o credenciamento deste estabelecimento para emissão da NFS-e, a partir da data de atualização;
- * Todos os novos estabelecimentos que forem constituídos e registrados em data posterior ao credenciamento serão incluídos no sistema eletronicamente, sem a necessidade de novas solicitações;
- * O credenciamento é processado por CNPJ, portanto feito o credenciamento para um estabelecimento o mesmo estará valendo para todos os estabelecimentos sediados em Belo Horizonte e que cumpram os requisitos mínimos;
- * Caso seja fornecido o e-mail no ato do cadastramento da empresa cada credenciamento, suspensão ou cancelamento será comunicado por meio deste endereço eletrônico.



• Consulta • Credenciamento Sexta-feira, 21 de Agosto de 2009

Usuário: Sair

EMPRESA:

Requerimento de credenciamento das empresas para geração de NFS-e

CNPJ do Usuário Logado:

As inscrições municipais que estejam com situação Parellada, Concluída ou Desativada não serão credenciadas.

Empresas referentes à Razão desse CNPJ:

CNPJ	Inscrição Municipal	Razão Social	Situação
			Ativa

<< < > >>

[Retornar](#) [Solicitar Credenciamento](#)

ENVIO OBRIGATÓRIO DA NFS-e:

*** Após o credenciamento no site da PBH, o envio da NFS-e torna-se obrigatório pela empresa

8. CONTROLE DE ACESSO/PROCURAÇÃO

- * Por Inscrição Municipal
- * Poderá ser expedida para uma ou várias pessoas físicas
- * Foco: Faturista/Financeiro da empresa e Contabilidade
- * Validade de 24 meses
- * Poderá ser eletrônica (com certificação digital) ou impressa
- * Se impressa terá de ser validada em até 30 dias na SMF da PBH e ter assinatura do outorgante e outorgado reconhecida em cartório

EMITIR PROCURAÇÃO:

Opção que permite a outorga de poderes à terceiro para que este o represente e possa: acessar, visualizar, requerer informações, protocolar e responder pela mesma, etc., conforme poderes outorgados pelo responsável legal;

- Acessar o portal <www.pbh.gov.br/bhissdigital>;
- Selecionar o link <Controle de Acesso> <Cadastro/Procuração>;
- Clicar em <Autenticação>;
- Informar o "login" e a senha do Usuário;



[PRINCIPAL](#) [FALE CONOSCO](#) [MAPA DO SITE](#) [LANGUAGE](#) 

[PREFEITURA DE BELO HORIZONTE](#) [SALA DE NOTÍCIAS](#) [SALA DO CIDADÃO](#) [SALA DO SERVIDOR](#) [SALA DO EMPREENDEDOR](#) [SALA DO ESTUDANTE](#) [SALA DO TURISTA](#)

BHISS DIGITAL

Fique Atento

Autenticação

Acesso Rápido

AIDF.NET

CONTROLE DE ACESSO

DES-IF

Guias ISS

NFS-e

AJUDA
VÍDEOS TUTORIAIS

APRESENTAÇÃO
 > CONHEÇA O BHISS DIGITAL
 > OBJETIVOS
 > INFORMAÇÕES ÚTEIS

SISTEMAS
 > AIDF-NET
 > CONTROLE DE ACESSO
 > DES
 > DES-IF
 > NFS-E

SERVIÇOS
 > ATENDIMENTO
 > CONSULTAS
 > GUIAS DE RECOHIMENTO

NFS-e - Adiado prazo de adesão para emissão da Nota Fiscal de Serviço Eletrônica.
ASSUNTO: Alteração da data inicial de obrigatoriedade de emissão de NFS-e.
 A Secretaria de Finanças, através da Gerência de Tributos Mobiliários, comunica a publicação no DOM - Diário Oficial do Município de 20 de agosto de 2009 da portaria SMF 010/2009.
 Essa portaria altera o prazo de adesão à emissão da NFS-e - Nota Fiscal de Serviços Eletrônica das empresas obrigadas a fazê-lo de 01 de setembro de 2009 para 01 de novembro de 2009.
 As demais datas de adesão continuam inalteradas.
 Essa alteração ocorreu em virtude de uma solicitação dos órgãos da classe dos contabilistas (SINESCONTÁBIL, CRC, SCBH, FECON e Clube dos Contadores) e também da FIEWG. Esta solicitação foi considerada justa e adequada pela Administração Municipal que a acatou e implementou.
 Além disso, outra alteração importante foi que na portaria original existia a obrigatoriedade do reconhecimento de firma das procurações geradas pelo sistema BHISS Digital por autenticidade. Essa obrigatoriedade foi



CONTROLE DE ACESSO
 BHISS DIGITAL

[Cadastro](#) • [Esqueci Minha Senha](#) Sexta-feira, 21 de Agosto de 2009

Autenticação

 **156**
 ATENDIMENTO AO CIDADÃO

Prefeitura de Belo Horizonte - Secretaria Municipal de Finanças
 Rua Espírito Santo, 605 - 2º andar - Centro - CEP: 30160-919 - Belo Horizonte MG.
 Tel.: 31.3277-4000 Fax: 31.3224-3099
 Email: autorizacao@pbh.gov.br

V 1.0



BHISS DIGITAL

Segunda-feira, 1 de Junho de 2009

Autenticação
 Login:
 Senha:
 ENTRAR 

 **156**
 ATENDIMENTO AO CIDADÃO

Prefeitura de Belo Horizonte - Secretaria Municipal de Finanças
 Rua Espírito Santo, 605 - 2º andar - Centro - CEP: 30160-919 - Belo Horizonte MG.
 Tel.: 31.3277-4000 Fax: 31.3224-3099
 Email: autorizacao@pbh.gov.br

- Selecionar a opção <Autorização>;
- Selecionar <Emitir Procuração>;
- Informar se a pesquisa será por CPF ou CNPJ;
- Informar os dados do outorgado:
- * Se pessoa física informar o CPF;
- * Se pessoa jurídica informar o CNPJ;
- Clicar na imagem da <lupa> para pesquisar se o outorgado já está cadastrado na base de dados da PBH;

CONTROLE DE ACESSO
BHISS DIGITAL

Meus Dados - Autorização - Consulta Sexta-feira, 21 de Agosto de 2009

Usuário: Página Inicial Sair

EMPRESA:

Para gerar procuração

- Selecionar Autorização;
- Clicar em Emitir Procuração, se o Outorgante não for Instituição Financeira;

Para consultar procuração

- Selecionar procuração;
- Clicar em Consulta Procuração.

156 ATENDIMENTO AO CIDADÃO

Prefeitura de Belo Horizonte - Secretaria Municipal de Finanças
Rua Espírito Santo, 483 - 2ª andar - Centro - CEP: 30163-919 - Belo Horizonte MG.
Tel.: 31.3277-4000 Fax: 31.3224-3099
Email: autorizacao@bhh.gov.br

Meus Dados - Autorização - Consulta Sexta-feira, 21 de Agosto de 2009

Usuário: Página Inicial Sair

EMPRESA:

Emitir Procuração

Outorgado Procuração

Pessoa Física Pessoa Jurídica

CPF: Clique no botão para pesquisar os dados do Outorgado

ATENDIMENTO AO CIDADÃO Tel.: 31.3277-4000 Fax: 31.3224-3099 Email: autorizacao@bhh.gov.br

- Não estando cadastrado no sistema retornará mensagem se deseja cadastrar o outorgante;
- Clicar em Cadastrar Usuário;
- Informar o nome do outorgado;
- Informe e confirme o e-mail de forma a permitir:
- * O envio da senha criada;
- * O envio de validações de procurações;
- * O envio de revogações de procurações;
- * O envio de diversas outras informações de interesse do outorgado;
- * O envio de nova senha, em caso de esquecimento da senha concedida;

- Caso seja do interesse do usuário receber informações da Prefeitura, tais como: datas de palestras, alterações da legislação entre outros, selecionar a opção: “Desejo receber notícias da Secretaria Municipal de Finanças”.
- Informar profissão do outorgado - opcional;
- Informar o registro profissional do outorgado – opcional;
- Clicar em Cadastrar Usuário;
- Clicar em Retornar à Procuração;



Meus Dados • Autorização • Consulta Sexta-feira, 21 de Agosto de 2009

Usuário: Página Inicial Sair

EMPRESA:

Cadastrar Usuário ?

*** ITEM DE PREENCHIMENTO OBRIGATÓRIO**

Nome:

CPF:

E-mail:

Confirmar e-mail:

Desejo receber notícias da Secretaria Municipal de Finanças.

Profissão:

Registro profissional:

- Clicar na aba <Procuração>;
- Informe o prazo de vigência da procuração que pode ser de 01 dia a 24 meses;
- Selecionar na tabela de <Poderes disponíveis> a lista de poderes que se deseja delegar ao outorgado clicando no símbolo “+” verde;
- Caso deseje delegar todos os poderes disponíveis basta clicar na opção <Marcar todos>;
- Para excluir algum poder basta clicar no símbolo “x” vermelho;
- Clicar na opção <Gerar Procuração>;
- O sistema apresentará duas opções de geração da procuração;
- A primeira opção é com a assinatura digital;
- * Caso a opção de geração da procuração seja com assinatura digital do outorgante e do outorgado, clicar em <Assinar digitalmente>;
- * Ao ser aberta a tela da assinatura o outorgante deverá assinar digitalmente a procuração que receberá uma numeração de identificação;
- * Posteriormente esta informação deverá ser repassada ao outorgado;
- * De posse da informação e dos dados da geração da procuração o outorgado irá acessá-la no portal do BHISS Digital e também efetuar a sua assinatura digital;
- * Após as duas assinaturas a procuração deverá ser transmitida eletronicamente para a PBH;
- * Assim que a procuração for recepcionada e os dados confirmados, ela será liberada e sua vigência iniciada.
- A segunda opção é a impressão da procuração:
- * Caso a opção seja a da impressão da procuração clicar em <Imprimir Procuração>;
- * Após a impressão o requerimento deverá ser assinado pelo outorgante e outorgado, com as assinaturas reconhecidas por autenticidade em cartório;
- * A procuração acompanhada de original e cópia do documento de constituição ou de alteração com cláusula administrativa deverá ser apresentada para validação na central de atendimento da GETM, sito a Rua Espírito Santo, 593 – térreo, no horário das 8 às 17hs.
- * O prazo máximo para validação da procuração é de 30 dias corridos contados da data de sua geração.
- * Após a validação na central de atendimento sua vigência é imediata.

Meus Dados • Autorização • Consulta Sexta-feira, 21 de Agosto de 2009

Usuário: [Página Inicial](#) [Sair](#)

EMPRESA:

Emitir Procuração

ITENS DE PREENCHIMENTO OBRIGATÓRIO

Abas de preenchimento obrigatório

Outorgado Procuração

Medidas

Data fim de vigência (até 24 meses): 06/08/2011

Inscrição municipal

Poderes disponíveis
Clique no (+) para adicionar o poder à sua lista:

Ação	Sistema	Poder
<input checked="" type="checkbox"/>	Guias-ISS	Consulta de guia NFS-e
<input checked="" type="checkbox"/>	Guias-ISS	Geração de guia NFS-e
<input checked="" type="checkbox"/>	NFS-e	Atualizar e-mail
<input checked="" type="checkbox"/>	NFS-e	Atualizar logotipo
<input checked="" type="checkbox"/>	NFS-e	Atualizar telefone
<input checked="" type="checkbox"/>	NFS-e	Cancelar nota fiscal
<input checked="" type="checkbox"/>	NFS-e	Consultar empresa
<input checked="" type="checkbox"/>	NFS-e	Consultar lote
<input checked="" type="checkbox"/>	NFS-e	Consultar situação do lote
<input checked="" type="checkbox"/>	NFS-e	Enviar lote
<input checked="" type="checkbox"/>	NFS-e	Gerar nota fiscal

Incluir Todos

Poderes selecionados
Clique no (x) para excluir o poder de sua lista:

Ação	Sistema	Poder
------	---------	-------

LIBERAÇÃO ESPECÍFICA PARA A CONTABILIDADE GERAR A GUIA DE ISSQN

Gerar Procuração Limpar Digitação

Poderes disponíveis
Clique no (+) para adicionar o poder à sua lista:

Ação	Sistema	Poder
------	---------	-------

Incluir Todos

Poderes selecionados
Clique no (x) para excluir o poder de sua lista:

Ação	Sistema	Poder
<input checked="" type="checkbox"/>	Guias-ISS	Consulta de guia NFS-e
<input checked="" type="checkbox"/>	Guias-ISS	Geração de guia NFS-e
<input checked="" type="checkbox"/>	NFS-e	Atualizar e-mail
<input checked="" type="checkbox"/>	NFS-e	Atualizar logotipo
<input checked="" type="checkbox"/>	NFS-e	Atualizar telefone
<input checked="" type="checkbox"/>	NFS-e	Cancelar nota fiscal
<input checked="" type="checkbox"/>	NFS-e	Consultar empresa
<input checked="" type="checkbox"/>	NFS-e	Consultar lote
<input checked="" type="checkbox"/>	NFS-e	Consultar situação do lote
<input checked="" type="checkbox"/>	NFS-e	Enviar lote
<input checked="" type="checkbox"/>	NFS-e	Gerar nota fiscal

Incluir Todos Excluir Todos

Gerar Procuração Limpar Digitação

CONSULTAR PROCURAÇÃO:

Opção que permite a visualização das procurações concedidas pelos outorgantes ou recebidas pelos outorgados;

- A funcionalidade de <Consulta de procuração> permite a visualização de uma procuração específica, de procurações de determinado período ou ainda as concedidas/recebidas por determinado CNPJ ou CPF;

- Nesta funcionalidade são apresentadas todas as procurações selecionadas através do respectivo filtro bem como a sua situação perante a PBH;
- As situações de uma procuração podem ser:
 - * Aguardando: quando ela foi impressa mas ainda não foi validada na PBH;
 - * Pendente: quando ela foi assinada digitalmente pelo outorgante mas ainda não foi assinada digitalmente pelo outorgado;
 - * Ativa quando ela está dentro do seu período de vigência perante a PBH;
 - * Vencida: quando o seu período de vigência encontra-se expirado;
 - * Revogada: quando o outorgante revogou a mesma;
 - * Renunciada: quando o outorgado renunciou a mesma;
 - * Suspensa: quando o fisco municipal suspendeu de ofício a mesma;
 - * Cancelada: quando o fisco municipal cancelou de ofício a mesma;
- Passos para consultar uma procuração:
 - * Acessar o portal <www.pbh.gov.br/bhissdigital>;
 - * Selecionar o link <Controle de Acesso> <Cadastro/Procuração>;
 - * Clicar em <Autenticação>;
 - * Informar o “login” e a senha do Usuário;
 - * Clicar em <Consultar>;
 - * Informar uma das seguintes opções de filtro:
 - * Digitar o ano e o número da procuração;
 - * A data inicial e final do período em que se deseja pesquisar, ou;
 - * O CPF/CNPJ do outorgado;
 - * Clicar em <Visualizar> para verificar os poderes contidos em determinada procuração;



The screenshot shows the 'CONTROLE DE ACESSO' interface. At the top, there is a navigation bar with 'Meus Dados', 'Autorização', and 'Consulta'. The date 'Sexta-feira, 21 de Agosto de 2009' is displayed. Below the navigation bar, there is a search area with a 'Usuário:' field and a 'Consultar Procuração' button. The main content area is titled 'Consultar Procuração' and includes a help icon. Below the title, there is a instruction: 'Para efetuar a busca, Informe o Nº da Procuração, o Período de Vigência ou o Usuário outorgado.' The form contains three sections:

- Identificação do Procuração:** with fields for 'Ano:' and 'Nº:'.
- Período de Vigência:** with fields for 'Data Inicial:' and 'Data Final:'. A note below states: 'Se Não Informada, será considerada a data atual.'
- Usuário Outorgado ou Outorgante:** with radio buttons for 'CPF' and 'CNPJ', and a 'CPF do Usuário:' field.

 At the bottom of the form, there are two buttons: 'Consultar' and 'Limpar Digitação'.

09 REVOGAR/RENUNCIAR PROCURAÇÃO:

Opção que permite a revogação pelo outorgante ou a renúncia pelo outorgado de uma procuração que esteja vigente;

- Passos para revogar uma procuração:
 - * Acessar o portal <www.pbh.gov.br/bhissdigital>;
 - * Selecionar o link <Controle de Acesso> <Cadastro/Procuração>
 - * Clicar em <Autenticação>;
 - * Informar o “login”, que será sempre o CNPJ ou CPF do Usuário e a senha cadastrada;
 - * Selecionar a opção <Autorização>;
 - * Clicar em <Revogar/Renunciar Procuração>;

- * Informar uma das seguintes opções de filtro:
- * O ano e o número da procuração;
- * A data inicial e final do período em que se deseja pesquisar, ou;
- * O CPF/CNPJ do outorgado;
- * Clicar em <Consultar>
- * Clicar na opção <Revogar/Renunciar> à frente da mesma;
- * Clicar em OK para confirmar a revogação/renúncia ou Cancelar para não revogar/renunciar;
- * O sistema emitirá uma mensagem de <Sucesso> quando da revogação/renúncia da procuração;
- * A partir deste momento a procuração aparecerá com a situação alterada para o termo <Revogada> ou <Renunciada>, conforme o caso.

CONTROLE DE ACESSO
BHSS DIGITAL

Sexta-feira, 21 de Agosto de 2009

Usuário: [nome oculto] [Revogar e Renunciar Procuração] [Página Inicial] [Sair]

EMPRESA:

Revogar Procuração

Para efetuar a busca, informe o N° da Procuração, o Período de Vigência ou o Usuário outorgado.

Identificação da Procuração:

Ano: [] Nº: []

Período de Vigência:

Data Inicial: [] Data Final: [] Se Não informado, será considerado a data atual.

Usuário Outorgado ou Outorgante:

CPF CNPJ CPF do Usuário: []

Consultar Procuração

* Para efetuar a busca, informe o N° da Procuração, o Período de Vigência ou o Usuário outorgado.

Identificação da Procuração:

Ano: [] Nº: []

Período de Vigência:

Data Inicial: [] Data Final: []

Usuário Outorgado ou Outorgante:

CPF CNPJ CPF do Usuário: 000.000.000-00

Ano / N°	Início	Fim	Doc. Outorgado	Situaç	Podereç	Revoçação
2009/1	02/06/2009	02/06/2011	000.000.000-00	Initial	Visualizar	<input type="button" value="Revogar"/>

156 ATENDIMENTO AO CIDADÃO

Prefeitura de Belo Horizonte - Secretaria Municipal de Finanças
Rua Espírito Santo, 603 - 2º andar - Centro - CEP: 30140-919 - Belo Horizonte - MG
Tel.: 31.3277-4000 Fax: 31.3224-0999
Email: atendimento@pbh.gov.br

10 CONSULTA NFS-e:

* Site da PBH - www.pbh.gov.br/bhissdigital

Consultar tomador de NFS-e



The screenshot shows the BHISS Digital website interface. At the top, there is a navigation bar with links for 'PRINCIPAL', 'FALE CONOSCO', 'MAPA DO SITE', 'LANGUAGE', and flags for Portuguese and Spanish. Below this is a secondary navigation bar with links for 'SALA DE NOTÍCIAS', 'SALA DO CIDADÃO', 'SALA DO SERVIDOR', 'SALA DO EMPREENDEDOR', 'SALA DO ESTUDANTE', and 'SALA DO TURISTA'. The main content area features the BHISS Digital logo and a 'Fique Atento' section. The 'Fique Atento' section has a sub-header 'NFS-e - Atendimento NFS-e' and a main heading 'NFS-e - Atendimento específico aos analistas de sistema no desenvolvimento dos sistemas da NFS-e'. The text below explains that the Secretary of Finance, through the Gerência de Tributos Mobiliários, has implemented a specific procedure for clearing doubts from system analysts. It also mentions that the objective is to clarify doubts about 'TI - Tecnologia de Informação' and that the service will be provided by appointment. To the right of the main text, there is a sidebar with 'Autenticação' and 'Acesso Rápido' sections, including logos for 'NFS-e', 'AIDF-NET', 'CONTROLE DE ACESSO', 'DES-IF', 'Guias-ISS', and 'NFS-e'. At the bottom of the main text, there is another sub-heading 'NFS-e - Adiado prazo de adesão para emissão da Nota Fiscal de Serviço Eletrônica'.

Consultar lote de NFS-e

- Acessar o portal <www.pbh.gov.br/bhissdigital>;
- Selecionar o link <NFS-e>;
- Clicar em <Autenticação>
- Informar o "login", que será sempre o CNPJ ou CPF do Usuário e a senha cadastrada;
- Clicar no botão <Entrar>;
- Clicar no botão <Selecionar Empresa>, quando existir mais de uma Inscrição Municipal ligada ao CNPJ;
- Clicar na Inscrição Municipal;
- Selecionar <Consulta>;
- Clicar <Consulta de lote de NFS-e>
- Digitar o número do protocolo de envio do lote;
- Clicar em <Consultar>



The screenshot shows the top navigation bar with 'TESTE' highlighted and 'NOTA FISCAL DE SERVIÇOS ELETRÔNICA' to its right. Below the navigation bar, there are tabs for 'Geração', 'Consulta', 'Cancelamento', 'Envio de Lote', and 'Atualizações', with 'Consulta' selected. The date 'Quinta-feira, 27 de Agosto de 2009' is displayed. A user login area shows 'Usuário: 04236020000117' and a 'Sair' button. The company name 'EMPRESA: KRYPTON CONSULTING S/S LTDA' is shown. The main content area is titled 'Consulta de lote de NFS-e' and contains a text input field for 'Número do Protocolo de Envio do Lote'. Below the input field are 'Retornar' and 'Consultar' buttons. At the bottom, there is a contact information box for '156 ATENDIMENTO AO CIDADÃO' with the address: 'Prefeitura de Belo Horizonte - Secretaria Municipal de Finanças, Rua Espírito Santo, 805 - 2º andar - Centro - CEP: 30160-919 - Belo Horizonte MG. Tel.: 31.3227-4000 Fax: 31.3224-3099 E-mail: nfs@pbh.gov.br'.

Consultar situação de lote de RPS

- Acessar o portal <www.pbh.gov.br/bhissdigital>;
- Selecionar o link <NFS-e>;
- Clicar em <Autenticação>
- Informar o “login”, que será sempre o CNPJ ou CPF do Usuário e a senha cadastrada;
- Clicar no botão <Entrar>;
- Clicar no botão <Selecionar Empresa>, quando existir mais de uma Inscrição Municipal ligada ao CNPJ;
- Clicar na Inscrição Municipal;
- Selecionar <Consulta>;
- Clicar em <Consulta situação de lote de RPS>
- Informar o número do lote e/ou o protocolo de recebimento;
- Informar a data inicial e final, se desejar consultar um período específico;
- Selecionar a situação dos lotes (Todos, Lotes processados com..., Não processados);
- Clicar em <Consultar>



This screenshot shows the same interface as the previous one, but with the search filters expanded. Below the 'Número do Protocolo de Envio do Lote' input field, there is a section titled 'Filtros de pesquisa'. It includes a red asterisk warning: '* Informe a identificação ou o período de envio do lote.' Below this, there are three main sections: 'Identificação:' with input fields for 'Número do Lote:' and 'Protocolo de Recebimento:'. 'Período de Envio:' with input fields for 'Data Inicial:' and 'Data Final:', and a note: 'Se não informada, será considerada como sendo a data atual.' 'Situação do Lote:' with a dropdown menu currently set to 'Todos'. At the bottom, there are 'Retornar' and 'Consultar' buttons.

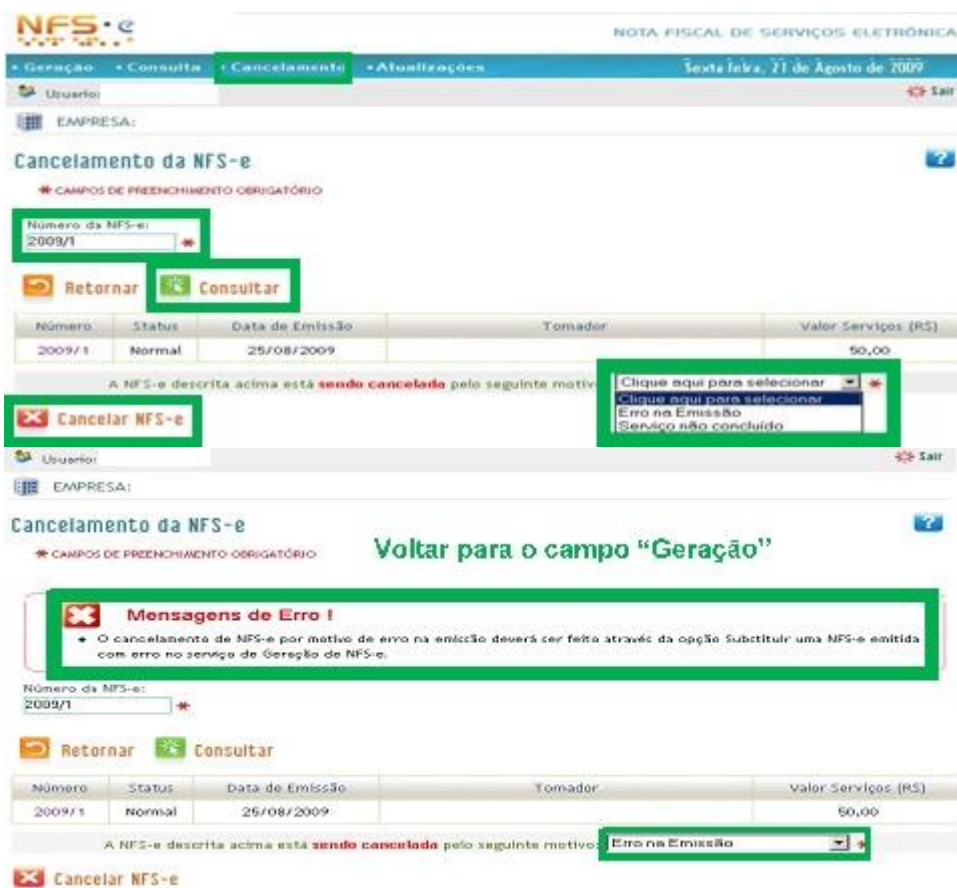
11. SUBSTITUIÇÃO

Substituir NFS-e emitida

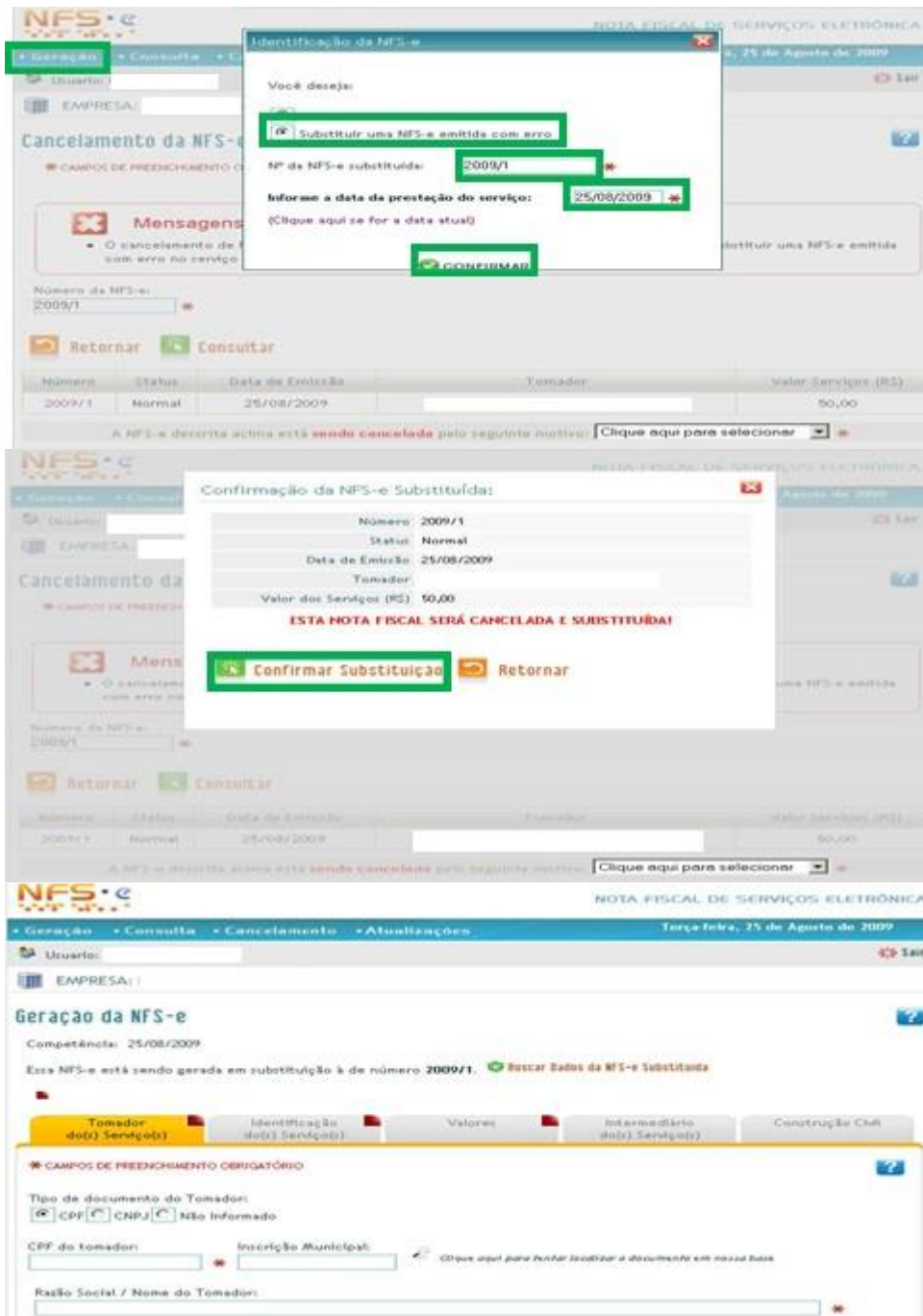
Funcionalidade que permite a substituição de uma NFS-e emitida com erro

- A funcionalidade de substituição de uma NFS-e será disponibilizada somente através do portal BHISS Digital e nota a nota;
- Ou seja, a funcionalidade de substituição não estará disponibilizada nas opções “em lote” ou através de “webservice”;
- Esta funcionalidade também permite a substituição de NFS-e para empresas/entidades que não estão cadastradas como prestadoras de serviços no CMC – Cadastro Municipal de Contribuintes;
- Esta funcionalidade tem um facilitador que permite ao emitente da NFS-e reaproveitar os dados constantes da nota emitida anteriormente e que será substituída.

- Procedimento para substituição de uma NFS-e:
- * Acessar o portal BHISS Digital no endereço: www.pbh.gov.br/bhissdigital;
- * Selecionar a opção <NFS-e>;
- * Na tela de acesso clicar no link < Autenticação>;
- * Informar o "login" e a Senha e clicar em <Entrar>;
- * Selecionar a funcionalidade <Geração>;
- * No quadro <Identificação da NFS-e > marque a opção <Substituir uma NFS-e emitida com erro>;
- * Informe o número da NFS-e que se deseja substituir no padrão ano/número;
- * A NFS-e informada será automaticamente cancelada e substituída pelo novo documento que estará sendo emitido;
- * Preencher o campo < Informe a data da prestação do serviço:> com a indicação do ano, mês e dia em que o serviço foi prestado;
- * Clicar no botão <Confirmar>;
- * Clique no botão <Confirmar substituição> no quadro que será apresentado pedindo a confirmação da NFS-e a ser substituída, se a informação estiver correta;
- * Será aberta uma nova tela para o preenchimento dos dados do tomador e do serviço prestado;
- * Para reaproveitar os dados da NFS-e que será substituída, clicar em <Buscar dados da substituída>, que o sistema disponibilizará os dados da NFS-e emitida anteriormente;
- * Desta forma pode-se apenas corrigir os campos com incorreções, não sendo necessário digitar novamente os campos corretos;
- * Após a correção dos campos devidos para gerar a NFS-e basta seguir as instruções constadas neste manual no item "Emissão de NFS-e "on line"" (<http://www.pbh.gov.br/bhissdigital/portal/index.php?content=servicos/manual.php#emissaoNFS-e>).



The image shows two screenshots of the BHISS Digital portal interface. The top screenshot is titled "Cancelamento da NFS-e" and shows a form with a "Número da NFS-e" field containing "2009/1". Below the form is a table with columns: "Número", "Status", "Data de Emissão", "Tomador", and "Valor Serviços (R\$)". The table contains one row with values: "2009/1", "Normal", "25/08/2009", and "50,00". A dropdown menu is open, showing options: "Clique aqui para selecionar", "Erro na Emissão", and "Serviço não concluído". A "Cancelar NFS-e" button is highlighted. The bottom screenshot is also titled "Cancelamento da NFS-e" and features a green banner that says "Voltar para o campo 'Geração'". Below this is a "Mensagens de Erro !" section with a message: "O cancelamento de NFS-e por motivo de erro na emissão deverá ser feito através da opção Substituir uma NFS-e emitida com erro no serviço de Geração de NFS-e." The "Número da NFS-e" field still contains "2009/1". The table below is identical to the one in the top screenshot. The dropdown menu now shows "Erro na Emissão" selected.



The screenshots illustrate the process of canceling and substituting an NFS-e note. The first screenshot shows the 'Identificação da NFS-e' dialog box where the user selects 'Substituir uma NFS-e emitida com erro' and provides the number '2009/1' and date '25/08/2009'. The second screenshot shows the 'Confirmação de NFS-e Substituída' dialog box with a warning that the note will be canceled and substituted, and a 'Confirmar Substituição' button. The third screenshot shows the 'Geração da NFS-e' screen with the note number '2009/1' and a search for substituted notes.

Identificação da NFS-e

Você deseja:

Substituir uma NFS-e emitida com erro

Nº da NFS-e substituída: 2009/1

Informe a data da prestação do serviço: 25/08/2009

(Clique aqui se for a data atual)

Confirmação de NFS-e Substituída:

Número: 2009/1
 Status: Normal
 Data de Emissão: 25/08/2009
 Tomador:
 Valor dos Serviços (R\$): 50,00

ESTA NOTA FISCAL SERÁ CANCELADA E SUBSTITUÍDA!

Geração da NFS-e

Competência: 25/08/2009

Essa NFS-e está sendo gerada em substituição à de número 2009/1. [Buscar Notas da NFS-e Substituída](#)

Tomador do(s) Serviço(s) | Identificação do(s) Serviço(s) | Valores | Intermediário do(s) Serviço(s) | Construção Civil

CAMPOS DE PREENCHIMENTO OBRIGATÓRIO

Tipo de documento do Tomador:
 CPF CNPJ Não Informado

CPF do tomador: Inscrição Municipal: [Clique aqui para tentar localizar o documento em nossa base](#)

Razão Social / Nome do Tomador:

12. CANCELAMENTO

Cancelar NFS-e

O prazo para cancelamento da NFS-e é até o fechamento/pagamento da guia do ISSQN (atualmente em Belo Horizonte vence dia 05 do mês subsequente)

- Acessar o portal <www.pbh.gov.br/bhissdigital>;
- Selecionar o link <NFS-e>;
- Clicar em <Autenticação>
- Informar o "login", que será sempre o CNPJ ou CPF do Usuário e a senha cadastrada;
- Clicar no botão <Entrar>;
- Clicar no botão <Selecionar Empresa>, quando existir mais de uma Inscrição Municipal ligada ao CNPJ;
- Clicar na Inscrição Municipal;
- Clicar no serviço <Cancelamento>;
- No campo <número da NFS-e> digitar o nº da NFS-e a ser cancelada;
- Clicar em <Consultar>
- Informar o motivo do Cancelamento, clicando na setinha;
- Selecionar <Serviço não concluído> se o motivo for serviço não executado/concluído;
- Selecionar <Erro de emissão> se o motivo for NFS-e emitida com erro, neste caso o sistema retornará a seguinte mensagem < O cancelamento de NFS-e por motivo de erro na emissão deverá ser feito através da opção Substituir uma NFS-e emitida com erro no serviço de Geração de NFS-e>;
- Clicar em <Cancelar NFS-e>;
- O sistema retornará mensagem < Deseja realmente cancelar?> se for cancelar clicar em <OK>;
- O sistema retornará mensagem de Sucesso;
- O campo <Status> será alterado para <Cancelada>;
- Se não desejar cancelar clicar em <Cancelar>;
- A NFS-e cancelada não poderá ser substituída; se o cancelamento foi indevido, deverá ser emitida nova NFS-e para acobertar o serviço.



NOTA FISCAL DE SERVIÇOS ELETRÔNICA

• Geração • Consulta • **Cancelamento** • Atualizações

Sexta-feira, 21 de Agosto de 2009

Usuário: [] Sair

EMPRESA: []

Cancelamento da NFS-e

CAMPOS DE PREENCHIMENTO OBRIGATORIO

Número da NFS-e: 2009/2

Retornar Consultar

Número	Status	Data de Emissão	Tomador	Valor Serviços (R\$)
2009/2	Normal	25/08/2009		30,00

A NFS-e descrita acima está sendo cancelada pelo seguinte motivo: Serviço não concluído

Cancelar NFS-e



NOTA FISCAL DE SERVIÇOS ELETRÔNICA

• Geração • Consulta • **Cancelamento** • Atualizações

Sexta-feira, 21 de Agosto de 2009

Usuário: [] Sair

EMPRESA: []

Cancelamento da NFS-e

CAMPOS DE PREENCHIMENTO OBRIGATORIO

Mensagens de Sucesso!

- Cancelamento da NFS-e realizado com sucesso.

Número da NFS-e: 2009/2

Retornar Consultar

Número	Status	Data de Emissão	Tomador	Valor Serviços (R\$)
2009/2	Cancelada	25/08/2009		30,00

A NFS-e descrita acima foi cancelada pelo seguinte motivo: Serviço não concluído

 [Página Inicial](#)
 [Retornar](#)
 [Download de Nota Fiscal](#)
 [Imprimir](#)

NFS-e - NOTA FISCAL DE SERVIÇOS ELETRÔNICA																											
Nº: 2009 / 1	Emitida em: 25/08/2009 às 20:19:53	Competência: 25/08/2009	Código de Verificação: :																								
<p>Tomador do(s) Serviço(s)</p> <p>Discriminação do(s) Serviço(s) Consultoria Tributária</p> <p>CNAE/BH: 6920-6/0200 / Atividade de consultoria e auditoria contábil e tributária</p> <p>Subitem Lista de Serviços - 110.03 / Descrição: 17.19 / Consultoria, que envolve serviços técnicos e auxiliares.</p> <p>Cod/Multiplo da prestação do(s) serviço(s): 3106200 / Belo Horizonte</p> <p>Natureza da Operação: Tributação no município</p> <p>Regime Especial de Tributação: Sociedade de Profissionais</p> <table border="1"> <tr> <td>Valor dos serviços:</td> <td>RS 50,00</td> <td>Valor dos serviços:</td> <td>RS 50,00</td> </tr> <tr> <td>(-) Descontos:</td> <td>RS 0,00</td> <td>(-) Deduções:</td> <td>RS 0,00</td> </tr> <tr> <td>(-) Retenções Federais:</td> <td>RS 0,00</td> <td>(-) Desconto Incondicionado:</td> <td>RS 0,00</td> </tr> <tr> <td>(-) ISS Retido na Fonte:</td> <td>RS 0,00</td> <td>(=) Base de Cálculo:</td> <td>RS 50,00</td> </tr> <tr> <td>Valor Líquido:</td> <td>RS 50,00</td> <td>(x) Alíquota:</td> <td>-</td> </tr> <tr> <td></td> <td></td> <td>(=) Valor do ISS:</td> <td>-</td> </tr> </table>				Valor dos serviços:	RS 50,00	Valor dos serviços:	RS 50,00	(-) Descontos:	RS 0,00	(-) Deduções:	RS 0,00	(-) Retenções Federais:	RS 0,00	(-) Desconto Incondicionado:	RS 0,00	(-) ISS Retido na Fonte:	RS 0,00	(=) Base de Cálculo:	RS 50,00	Valor Líquido:	RS 50,00	(x) Alíquota:	-			(=) Valor do ISS:	-
Valor dos serviços:	RS 50,00	Valor dos serviços:	RS 50,00																								
(-) Descontos:	RS 0,00	(-) Deduções:	RS 0,00																								
(-) Retenções Federais:	RS 0,00	(-) Desconto Incondicionado:	RS 0,00																								
(-) ISS Retido na Fonte:	RS 0,00	(=) Base de Cálculo:	RS 50,00																								
Valor Líquido:	RS 50,00	(x) Alíquota:	-																								
		(=) Valor do ISS:	-																								
<p>Prefeitura de Belo Horizonte - Secretaria Municipal de Finanças Rua Espírito Santo, 605 - 2º andar - Centro - CEP: 30160-919 - Belo Horizonte MG. Tel.: 31.3277-4000 Fax: 31.3224-3099 E-mail: nfse@pbh.gov.br</p>																											

 [Página Inicial](#)
 [Retornar](#)
 [Download de Nota Fiscal](#)
 [Imprimir](#)

13. GERAÇÃO DA GUIA ISSQN

Guia - Emissão da guia de recolhimento:

- Acessar o Portal BHISS Digital;
- Clicar no "link" <Guias.ISS>;
- Clicar em <Autenticação>;
- Na tela de acesso informar o "login" e a senha;
- Selecione a aba <Guia de Nota Fiscal>;
- Clicar em <Geração>;
- Informar o campo <Mês e ano de referência>;
- Informar o campo <Data de Pagamento> com a data desejada;
- Esta data de pagamento esta limitada do dia da emissão até o último dia útil de funcionamento das agências bancárias em nosso município;
- Se este campo não for informado o sistema emitirá a guia:
- o Se antes da data de vencimento do imposto para o dia 05 do mês subsequente ao da prestação dos serviços;
- o Se após a data de vencimento do imposto para o dia da emissão;
- Clicar em <Adicionar>;
- Na tela que abrirá, selecionar as NFS-e para as quais será emitida a guia;
- Na emissão da guia poderá ser selecionada uma, duas ou quantas NFS-e o prestador dos serviços desejar;
- Uma vez que uma NFS-e foi vinculada a uma determinada guia, o sistema não permitirá a geração de outra guia para a mesma NFS-e.
- Para gerar outra guia para a mesma NFS-e será necessário que a primeira guia seja cancelada na funcionalidade própria;
- Clicar em <Confirmar>;
- Se houver compensação, preencher as informações de motivo e valor;
- Se o emissor da guia for incentivador cultural informe o valor do incentivo;
- Verificar os dados
- Clicar em <Emitir guia>;
- Clicar em <Imprimir>.

ENDEREÇO - GERAÇÃO DA GUIA ISS:

- * www.pbh.gov.br/bhissdigital
- * Guias ISS



The screenshot shows the BHISS Digital website interface. At the top, there is a navigation bar with links for PRINCIPAL, FALE CONOSCO, MAPA DO SITE, and LANGUAGE. Below this is a header with the BHISS Digital logo and a search bar. The main content area is divided into several sections: APRESENTAÇÃO, SISTEMAS, and SERVIÇOS. The SISTEMAS section is currently active, showing a list of systems including AIDF-NET, CONTROLE DE ACESSO, DES, DES-IF, and NFS-E. The NFS-E section is highlighted with a green box. The SERVIÇOS section is also visible, with links for ATENDIMENTO, CONSULTAS, and GUIAS DE RECOLHIMENTO. On the right side, there is a sidebar with links for Autenticação, Acesso Rápido, AIDF-NET, CONTROLE DE ACESSO, DES-IF, Guias ISS (highlighted with a green box), NFS-e, and AJUDA VÍDEOS TUTORIAIS.


EMISSÃO DE GUIA ISS

Sexta-feira, 21 de Agosto de 2009


Emissão de Guias Iss





156
ATENDIMENTO AO CIDADÃO

Prefeitura de Belo Horizonte - Secretaria Municipal de Finanças
 Rua Espírito Santo, 605 - 5º andar - Centro - CEP: 30160-919 - Belo Horizonte MG
 Tel.: 31.3277-4442 Fax.: 31.3224-3099
 E-mail: bhissdigital@pbh.gov.br


EMISSÃO DE GUIA ISS

Sistema Fiscal

Usuário:
Empresa:
Sair

Geração de Guia de Nota Fiscal Eletrônica

Dados do Contribuinte 1

CNPJ: Incrição Municipal:

Nome / Razão Social:

Datas 2

Mês e ano de referência: Data de Vencimento: Data de Pagamento:

Adicionais fiscais

NFS-e	Base de Cálculo	Alíquota	Valor Iss	Ação
+ ADICIONAR				

Relação de Valores


ISS devido: Incentivo Cultural: Compensação:

Mostrar Compensação:

Valor Devido: Valor Atualizado: Juros:

Multa: Taxa de Expediente: ISS a recolher:

Emitir Guia



156
ATENDIMENTO AO CIDADÃO

Prefeitura de Belo Horizonte - Secretaria Municipal de Finanças
 Rua Espírito Santo, 605 - 5º andar - Centro - CEP: 30160-919 - Belo Horizonte MG
 Tel.: 31.3277-4442 Fax.: 31.3224-3099
 E-mail: bhissdigital@pbh.gov.br

Seleção de Itens Fiscais

Marcar Todos
 Desmarcar Todos

Seleção	IPIS-e	Base de Cálculo	Alíquota	Valor It.
<input checked="" type="checkbox"/>	2009/3	79,78	5,00	3,99
<input checked="" type="checkbox"/>	2009/7	1,00	5,00	0,05
<input checked="" type="checkbox"/>	2009/8	6,87	5,00	0,34
<input checked="" type="checkbox"/>	2009/9	6,87	5,00	0,34
<input checked="" type="checkbox"/>	2009/10	50,00	5,00	2,50

CONFIRMAR

« « 1 » » »

Multa: Taxa de Expediente:

Emitir Guia

Prefeitura de Belo Horizonte - Secretaria Municipal de Finanças
 Rua Teófilo Torres, 603 - 9º andar - Centro - CEP: 31160-019 - Belo Horizonte - MG
 Tel: (51) 3277-4442 Fax: (51) 3274-3099
 E-mail: fisco@bh.cidade.governador.br

Guias • ISS
CMICÇÃO DE GUIA ISS

Gerção de Guia de Nota Fiscal Eletrônica

Dados do Contribuinte:

CNPJ: Inscrição Municipal:

Razão Social:

Nome:

Data:

Mês e ano de referência: Data de Vencimento: Data de Pagamento:

Seleção de Itens Fiscais

IPIS-e	Base de Cálculo	Alíquota	Valor It.	Ação
2009/3	79,78	5,00	3,99	<input checked="" type="checkbox"/> MARCAR
2009/7	1,00	5,00	0,05	<input checked="" type="checkbox"/> MARCAR
2009/8	6,87	5,00	0,34	<input checked="" type="checkbox"/> MARCAR
2009/9	6,87	5,00	0,34	<input checked="" type="checkbox"/> MARCAR
2009/10	50,00	5,00	2,50	<input checked="" type="checkbox"/> MARCAR

Seleção de Valores:

Valor Bruto: Inscrição Cultural: Complemento:

Multiplicador:

Valor Bruto: Valor Alíquota: Juros:

Multa: Taxa de Expediente: ISS a receber:

Emitir Guia

 Prefeitura de Belo Horizonte Secretaria Municipal de Finanças - Gerência de Tributos Mobiliários - GERA DE RECOLHIMENTO DO ISSQN		ISSQN Próprio Nfs - e		1ª VIA Banco
Nº DE FISCOS DEBEMOS: 000.000000		AUTENTICAÇÃO MECÂNICA:		
PERÍODO: 08/2009	DATA DA EMISSÃO: 21/08/2009	ATUALIZAÇÃO: 2009/2		
Valor Tributável: 144,52	Aliq: 5%	Valor do Imposto: 7,23	VALOR DEBEMOS: 7,22	
Notas Fiscais a pagar: 2009/3,2009/7,2009/8,2009/9,2009/10			CONTRIBUIÇÃO DE ILUMINAÇÃO: 0,00	
			CONTRIBUIÇÃO DE LIMPEZA: 0,00	
			CONTRIBUIÇÃO DE SANEAMENTO: 0,00	
			CONTRIBUIÇÃO DE TRANSPORTES: 0,00	
			CONTRIBUIÇÃO DE SERVIÇOS DE SANEAMENTO: 0,00	
			CONTRIBUIÇÃO DE SERVIÇOS DE SANEAMENTO: 2,30	
Pagável na rede autorizada, casas lotéricas e estabelecimentos				
Não receber		21/08/2009	Valor do	
9,52				
3165000000-3 65430521200-7 90605611733-4 16002010002-2				
Autenticação Mecânica				

14. RELACIONAMENTO DA NFS-E COM A CONTABILIDADE E SUAS PENALIDADES

VOU EMITIR A NFS-e, MAS O SISTEMA ESTÁ FORA DO AR, O QUE DEVO FAZER ??

- * Devo emitir o documento fiscal (antigo – papel)
- * Autorizado pela PBH
- * Solicitação da AIDF (site PBH) e validade indeterminada
- * Depois, devo enviar essa nota fiscal em papel para a contabilidade lançar manualmente na DES

COMO FICA A EMISSÃO DA NOTA CONJUGADA COM O ESTADO NO CASO DA UTILIZAÇÃO DA NFS-E ??

* A utilização de NFS-e como sendo Nota Fiscal Conjugada depende de prévio convênio ou protocolo de cooperação entre a PBH e SEFAZ. Em Belo Horizonte, este convênio não foi firmado, de modo que o contribuinte que venda mercadorias e preste serviços deverá atualmente emitir dois documentos distintos.

CUIDADOS COM A NFS-E:

- * Os cuidados da emissão da NFS-e continuam os mesmos
- * Preenchimento correto – clientes, valores, retenções, descrição do serviço e CNAE
- * Cancelamento NFS-e - Sempre da mesma competência

Com isso, acaba-se:

- * Controle de validade da NF
- * Emenda ou Rasura
- * Canhoto da NF

ENVIO DA DOCUMENTAÇÃO PARA A CONTABILIDADE:

* Enviar as notas fiscais (xml e pdf), de acordo com a data acordada – empresa x contabilidade

Arquivo eletrônico da NFS-e:

* Depois de salvar em pdf e xml, guardar o arquivo no seu PC/Servidor, organizado por mês/ano

* Obs: Para futura fiscalização da PBH, o arquivo válido é na extensão xml

PENALIDADES - NÃO EMISSÃO DA NFS-E:

* O tratamento é o mesmo da nota fiscal anterior (papel)

* A empresa que presta serviços sem NFS-e após a data de início de obrigatoriedade, está realizando serviços sem documento fiscal que as respalde. Dessa forma, sua empresa estará prestando serviço sem nota fiscal, estando sujeita às penalidades previstas no Regulamento do ISSQN da Prefeitura de Belo Horizonte

* Sujeita a futuras multas da PBH e fiscalizações

* A empresa não precisa ser notificada sobre a obrigatoriedade. A responsabilidade sobre o credenciamento junto à Prefeitura de BH é da empresa

15. LEGISLAÇÃO

A obrigação de emissão da Nota Fiscal de Serviços Eletrônica, consoante o que determina a Legislação Tributária do Município de Belo Horizonte, foi instituída através do Decreto nº 13.471, de 30 de dezembro de 2008.

Decreto nº 13.471- "Institui a Nota Fiscal de Serviços Eletrônica, a Declaração Eletrônica de Serviços de Instituições Financeiras – DES-IF, altera os Decretos nº 11.467, de 08 de outubro de 2003, e nº 11.956, de 23 de fevereiro de 2005, e dá outras providências."

Portaria SMF n.º 008 e 010/2009 - "Estabelece a obrigatoriedade de cadastramento de "login" e senha para as pessoas obrigadas a apresentar a Declaração Eletrônica de Serviços – DES, a Declaração Eletrônica de Serviços de Instituições Financeiras – DES – IF, bem como aquelas que emitam Nota Fiscal de Serviços Eletrônica – NFS-e, fixa o prazo, forma e contribuintes obrigados à emissão da Nota Fiscal de Serviços Eletrônica - NFS-e, e contém outras providências."

Site - <http://www.pbh.gov.br/bhissdigital>

Email – nfse@pbh.gov.br

OBRIGADO!

Vinicius Carvalho:

Mentalista COO - Diretor de Operações da Mentalistas Tecnologia

Contato: vinicius.carvalho@mentalistastecnologia.com.br / Cel e WhatsApp (31) 9 9917-0321

Mini-curriculum:

Contabilista e Analista de Sistemas. Especialização em Comunicação Social/Empresarial e MBA em Gestão de Negócios e Marketing. Professor/instrutor de diversas turmas do curso de NFe, CTe, MDFe, NFSe, ECF, Sintegra, Sped Fiscal e Sped Contribuições pela Federação dos Contabilistas de Minas Gerais e seus 29 Sindicatos filiados.