

Como assinar PDF

Utilizando seu Certificado Digital



MENTALIDADE
DIGITAL

Índice


<u>Introdução</u>	<u>3</u>
<u>Como assinar</u>	<u>4</u>
<u>Materiais Relacionados</u>	<u>10</u>

Introdução

Este eBook tem o objetivo de te ensinar como assinar um documento PDF com o seu Certificado Digital Pessoa Jurídica ou Física, utilizando o Adobe Acrobat Reader.

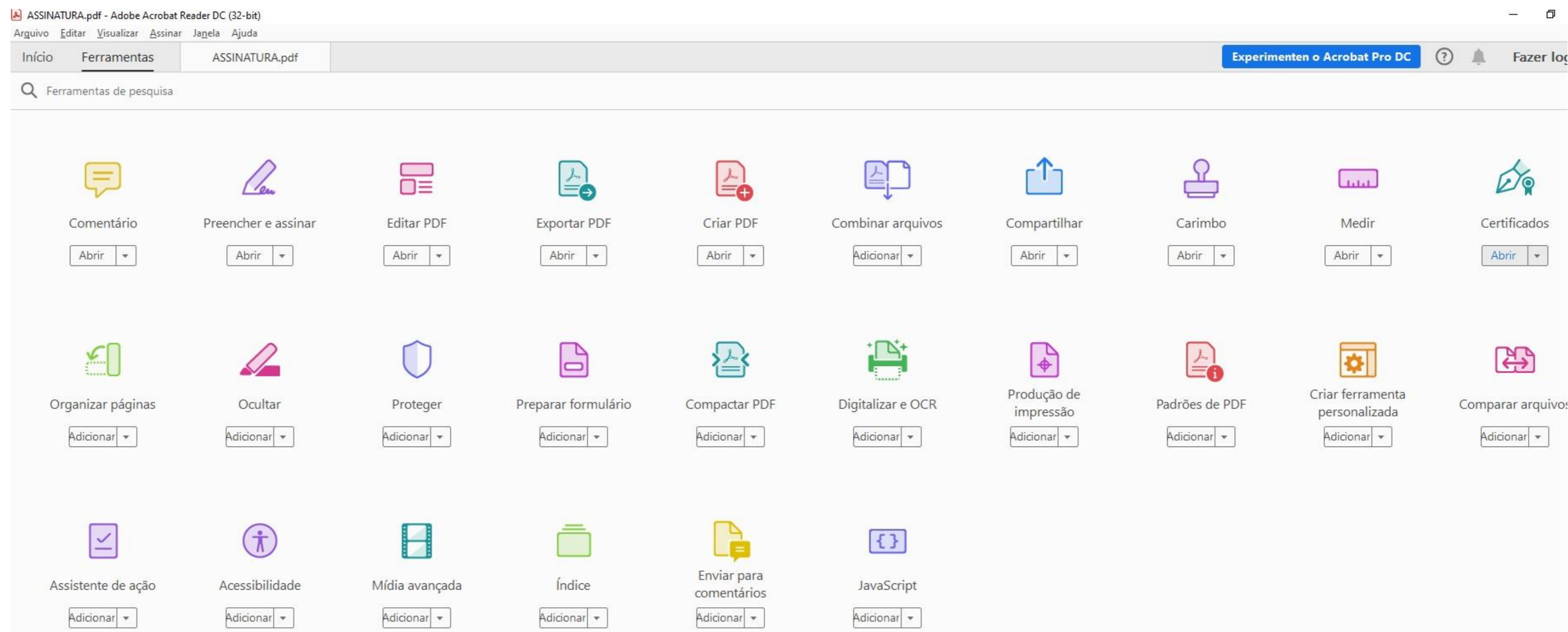
Como assinar

Abra seu arquivo PDF no
Adobe Acrobat Reader



Como assinar

Clique em “Ferramentas” e no desenho da caneta verde “Certificados”




Como assinar

Clique em “Assinar Digitalmente”



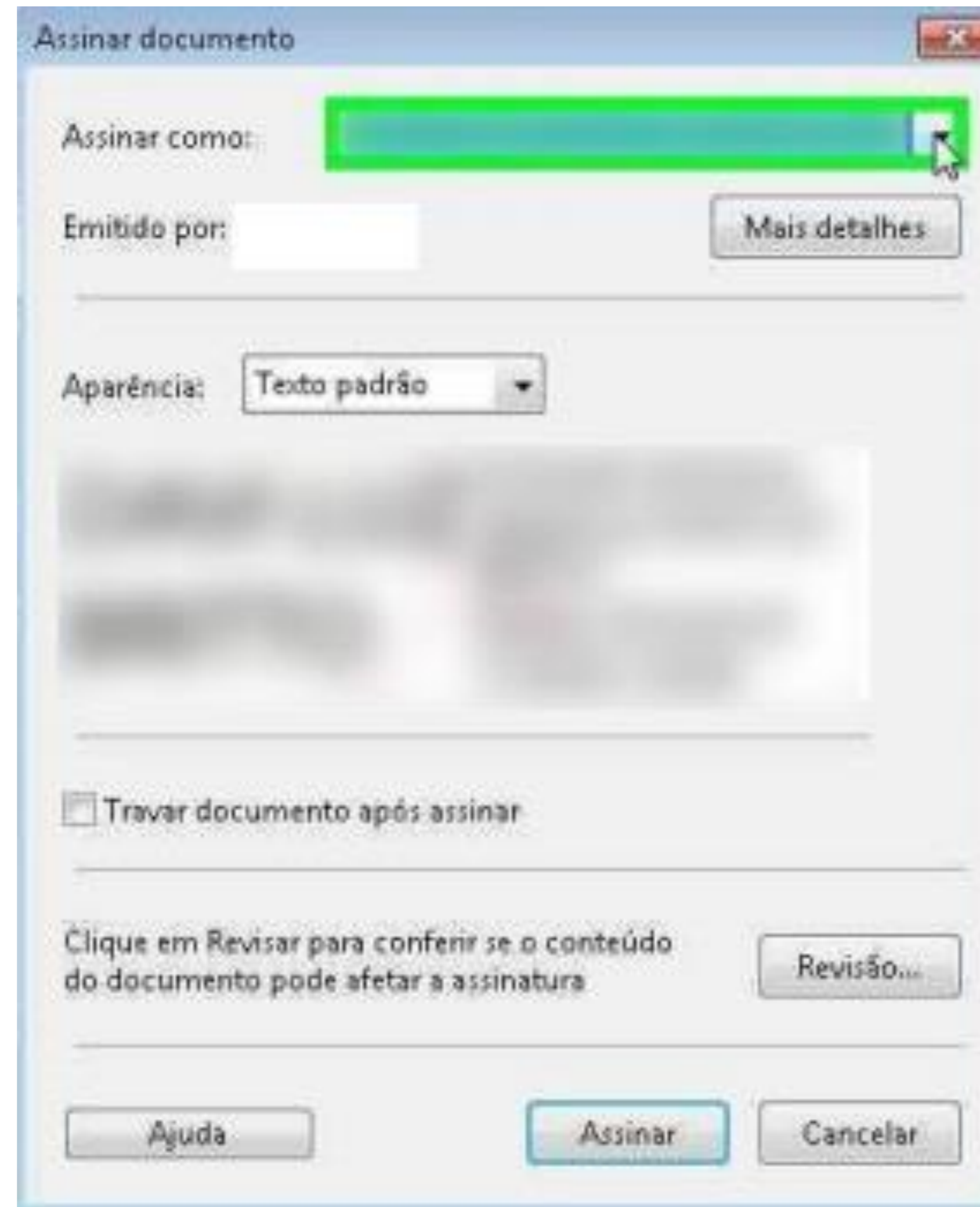
Como assinar

Selecione o local e tamanho da assinatura eletrônica




Como assinar

Escolha seu certificado digital e defina o nome e local para salvar o arquivo



Como assinar

Pronto! Seu documento PDF foi assinado com certificação digital



Materiais relacionados



#Cartão CNPJ Mod II

[eBook](#)

Veja como é possível substituir o contrato social ou alteração contratual da empresa numa emissão de certificação digital através da Consulta do Cartão CNPJ Modelo II.



#Desbloquear mídia

[Blog](#)

Aprenda a desbloquear seu certificado digital nos modelos de cartão e token dos fabricantes: Safenet, Oberthur e Safesign.



#Videoconferência

[Blog](#)

A documentação é postada em nosso site e, em seguida, é realizada uma rápida videoconferência, que pode ser feita pelo celular, tablet ou computador.



#Renovação online

[Blog](#)

O processo é feito totalmente online em nosso site, sem precisar de apresentar documentação, de forma totalmente segura e prática. Utilize seu computador ou notebook.

Mentalidade que transforma

Muito mais que um Certificado Digital,
uma mudança de mindset!

Com nosso poder de observação e dedução,
“mineiramos” os processos e pessoas para uma
transformação tecnológica nas empresas.

Mentalistas de Empresas



Acesse nosso:



Blog

