

Credenciamento Siare

***Cadastro na SEFAZ para emissão de
documento fiscal eletrônico***



**MENTALIDADE
LEGAL**

Índice

<u>Introdução</u>	<u>3</u>
<u>Credenciamento</u>	<u>4</u>
<u>Materiais Relacionados</u>	<u>14</u>

Introdução

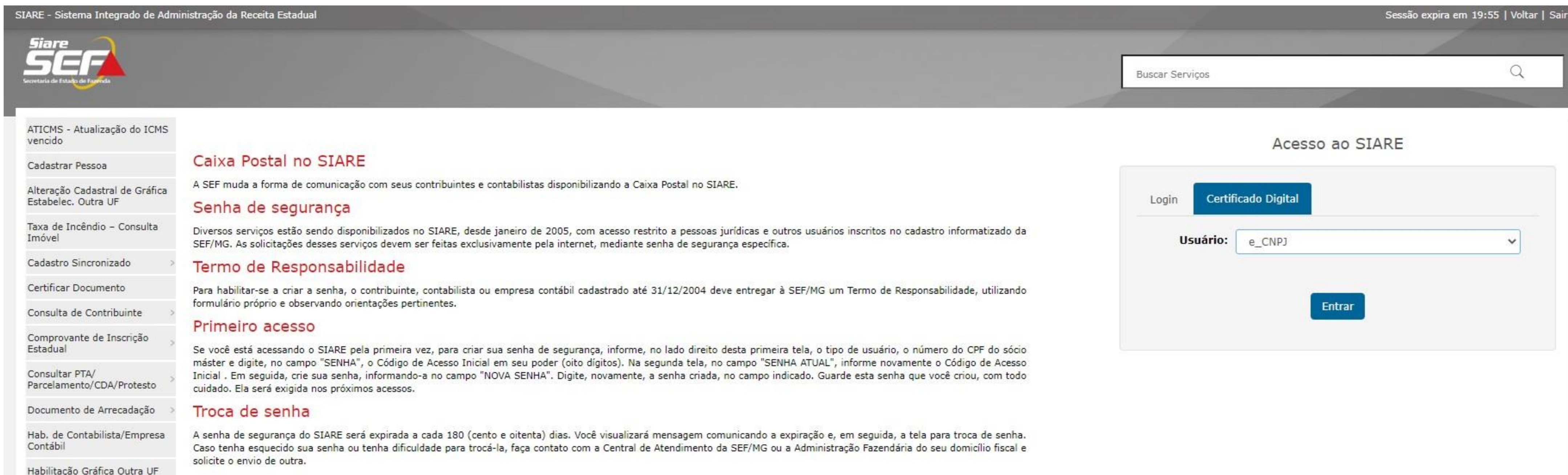
Este eBook tem o objetivo de te guiar como realizar o credenciamento no Sistema Integrado de Administração da Receita Estadual (SIARE) em Minas Gerais para emissão de documentos fiscais eletrônicos (NFe, NFCe e CTe).

Credenciamento

Acesse ao site

<https://www2.fazenda.mg.gov.br/sol/>

Em Acesso ao SIARE, escolha à direita a opção “Certificado Digital” e usuário “eCNPJ”



SIARE - Sistema Integrado de Administração da Receita Estadual Sessão expira em 19:55 | Voltar | Sair

Siare SEF Secretaria de Estado de Fazenda

Buscar Serviços

Acesso ao SIARE

Login **Certificado Digital**

Usuário: e_CNPJ

Entrar

Caixa Postal no SIARE
A SEF muda a forma de comunicação com seus contribuintes e contabilistas disponibilizando a Caixa Postal no SIARE.

Senha de segurança
Diversos serviços estão sendo disponibilizados no SIARE, desde janeiro de 2005, com acesso restrito a pessoas jurídicas e outros usuários inscritos no cadastro informatizado da SEF/MG. As solicitações desses serviços devem ser feitas exclusivamente pela internet, mediante senha de segurança específica.

Termo de Responsabilidade
Para habilitar-se a criar a senha, o contribuinte, contabilista ou empresa contábil cadastrado até 31/12/2004 deve entregar à SEF/MG um Termo de Responsabilidade, utilizando formulário próprio e observando orientações pertinentes.

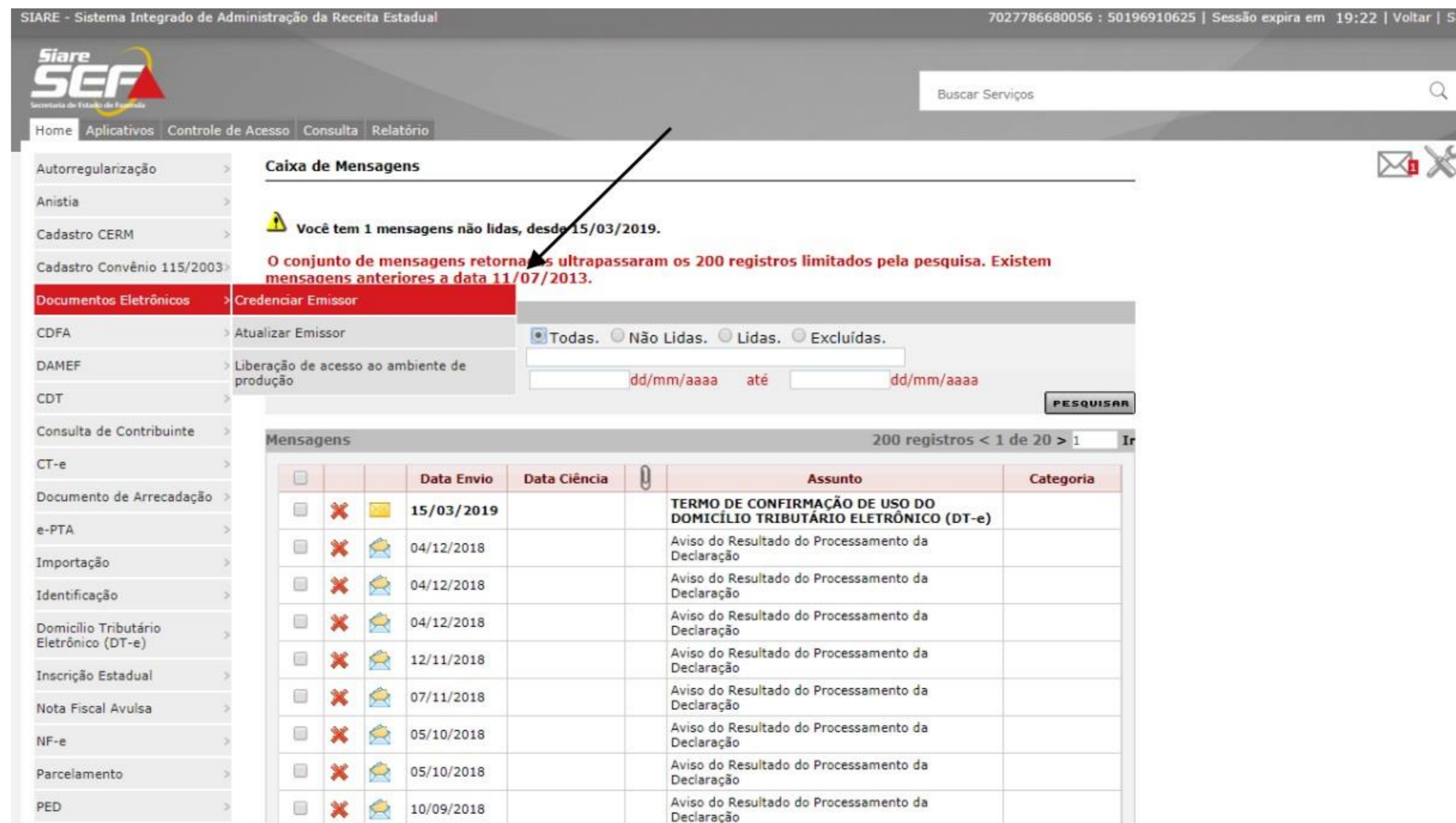
Primeiro acesso
Se você está acessando o SIARE pela primeira vez, para criar sua senha de segurança, informe, no lado direito desta primeira tela, o tipo de usuário, o número do CPF do sócio máster e digite, no campo "SENHA", o Código de Acesso Inicial em seu poder (oito dígitos). Na segunda tela, no campo "SENHA ATUAL", informe novamente o Código de Acesso Inicial. Em seguida, crie sua senha, informando-a no campo "NOVA SENHA". Digite, novamente, a senha criada, no campo indicado. Guarde esta senha que você criou, com todo cuidado. Ela será exigida nos próximos acessos.

Troca de senha
A senha de segurança do SIARE será expirada a cada 180 (cento e oitenta) dias. Você visualizará mensagem comunicando a expiração e, em seguida, a tela para troca de senha. Caso tenha esquecido sua senha ou tenha dificuldade para trocá-la, faça contato com a Central de Atendimento da SEF/MG ou a Administração Fazendária do seu domicílio fiscal e solicite o envio de outra.

- ATICMS - Atualização do ICMS vencido
- Cadastrar Pessoa
- Alteração Cadastral de Gráfica Estabelec. Outra UF
- Taxa de Incêndio – Consulta Imóvel
- Cadastro Sincronizado
- Certificar Documento
- Consulta de Contribuinte
- Comprovante de Inscrição Estadual
- Consultar PTA/ Parcelamento/CDA/Protesto
- Documento de Arrecadação
- Hab. de Contabilista/Empresa Contábil
- Habilitação Gráfica Outra UF

Credenciamento

Clique em “Documentos Eletrônicos” e “Credenciar Emissor”



SIARE - Sistema Integrado de Administração da Receita Estadual 7027786680056 : 50196910625 | Sessão expira em 19:22 | Voltar | Sair

Buscar Serviços

Home Aplicativos Controle de Acesso Consulta Relatório

Autorregularização >
Anistia >
Cadastro CERM >
Cadastro Convênio 115/2003 >
Documentos Eletrônicos > Credenciar Emissor
CDFA > Atualizar Emissor
DAMEF > Liberação de acesso ao ambiente de produção
CDT >
Consulta de Contribuinte >
CT-e >
Documento de Arrecadação >
e-PTA >
Importação >
Identificação >
Domicílio Tributário Eletrônico (DT-e) >
Inscrição Estadual >
Nota Fiscal Avulsa >
NF-e >
Parcelamento >
PED >

Caixa de Mensagens

⚠️ Você tem 1 mensagens não lidas, desde 15/03/2019.

O conjunto de mensagens retornadas ultrapassaram os 200 registros limitados pela pesquisa. Existem mensagens anteriores a data 11/07/2013.

Todas. Não Lidas. Lidas. Excluídas.

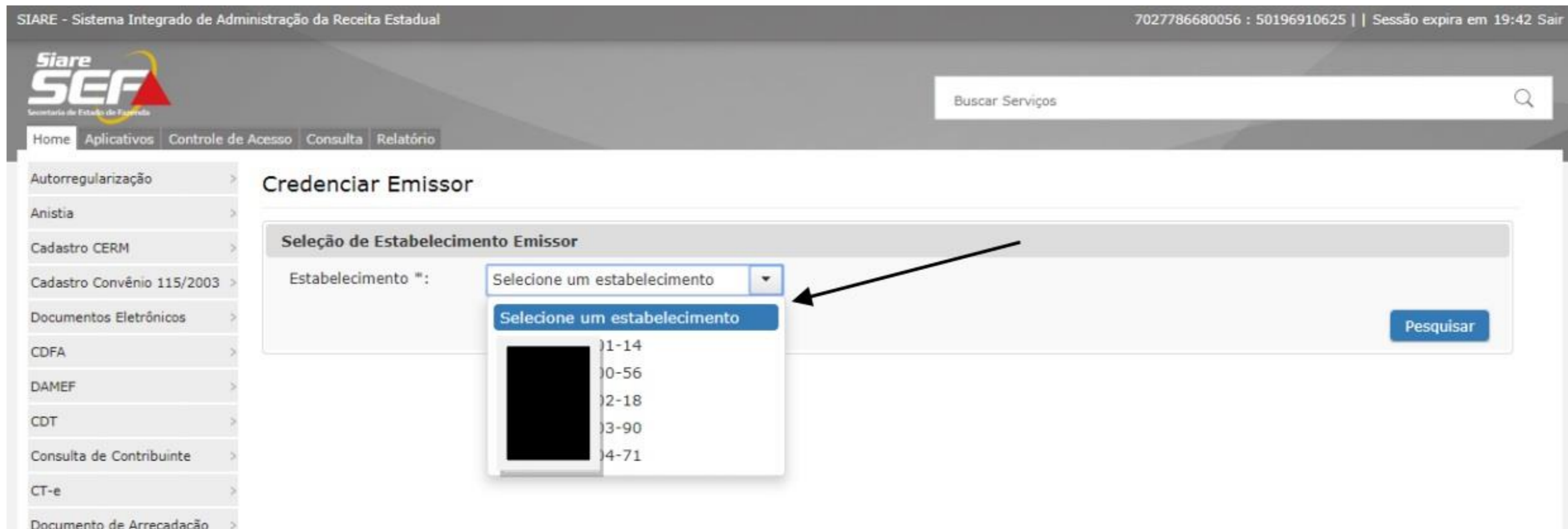
dd/mm/aaaa até dd/mm/aaaa **PESQUISAR**

Mensagens 200 registros < 1 de 20 > 1 Ir

			Data Envio	Data Ciência	Assunto	Categoria
<input type="checkbox"/>	<input checked="" type="checkbox"/>	<input checked="" type="checkbox"/>	15/03/2019		TERMO DE CONFIRMAÇÃO DE USO DO DOMICÍLIO TRIBUTÁRIO ELETRÔNICO (DT-e)	
<input type="checkbox"/>	<input checked="" type="checkbox"/>	<input checked="" type="checkbox"/>	04/12/2018		Aviso do Resultado do Processamento da Declaração	
<input type="checkbox"/>	<input checked="" type="checkbox"/>	<input checked="" type="checkbox"/>	04/12/2018		Aviso do Resultado do Processamento da Declaração	
<input type="checkbox"/>	<input checked="" type="checkbox"/>	<input checked="" type="checkbox"/>	04/12/2018		Aviso do Resultado do Processamento da Declaração	
<input type="checkbox"/>	<input checked="" type="checkbox"/>	<input checked="" type="checkbox"/>	12/11/2018		Aviso do Resultado do Processamento da Declaração	
<input type="checkbox"/>	<input checked="" type="checkbox"/>	<input checked="" type="checkbox"/>	07/11/2018		Aviso do Resultado do Processamento da Declaração	
<input type="checkbox"/>	<input checked="" type="checkbox"/>	<input checked="" type="checkbox"/>	05/10/2018		Aviso do Resultado do Processamento da Declaração	
<input type="checkbox"/>	<input checked="" type="checkbox"/>	<input checked="" type="checkbox"/>	05/10/2018		Aviso do Resultado do Processamento da Declaração	
<input type="checkbox"/>	<input checked="" type="checkbox"/>	<input checked="" type="checkbox"/>	10/09/2018		Aviso do Resultado do Processamento da Declaração	

Credenciamento

Escolha sua Inscrição Estadual



SIARE - Sistema Integrado de Administração da Receita Estadual 7027786680056 : 50196910625 | | Sessão expira em 19:42 Sair

Buscar Serviços

Home Aplicativos Controle de Acesso Consulta Relatório

Credenciar Emissor

Seleção de Estabelecimento Emissor

Estabelecimento *:

Selecione um estabelecimento

Selecione um estabelecimento

01-14
00-56
02-18
03-90
04-71

Pesquisar

Credenciamento

Escolha o modelo de documento fiscal eletrônico

- **NF-e** (Nota Fiscal Eletrônica), modelo 55
- **CT-e** (Conhecimento de Transporte Eletrônico), modelo 57
- **NFC-e** (Nota Fiscal de Consumidor Eletrônica), modelo 65



The screenshot shows the 'Credenciar Emissor' page in the Siare SEF system. The header includes the logo and a search bar. A sidebar on the left lists various services. The main content area is titled 'Credenciar Emissor' and contains a 'Seleção de Estabelecimento Emissor' section with a dropdown menu showing '382000080.07-56' and a 'Pesquisar' button. Below this is a 'Resultado da pesquisa' table with columns for 'CPF/CNPJ', 'NF-e', 'CT-e', and 'NFC-e'. The 'NF-e' column is highlighted, and the 'CPF/CNPJ' cell contains a redacted value. Each column has an 'Emitir' button.

CPF/CNPJ	NF-e	CT-e	NFC-e
[Redacted]	Emitir	Emitir	Emitir

Credenciamento

Clique em “+” para cadastrar o responsável pelo empresa



Siare SEFAZ

Home | Aplicativos | Controle de Acesso | Consulta | Relatório

Buscar Serviços

Credenciar Emissor

Estabelecimento selecionado

Estabelecimento: [REDACTED]
Inscrição estadual: [REDACTED]
CNPJ: [REDACTED]

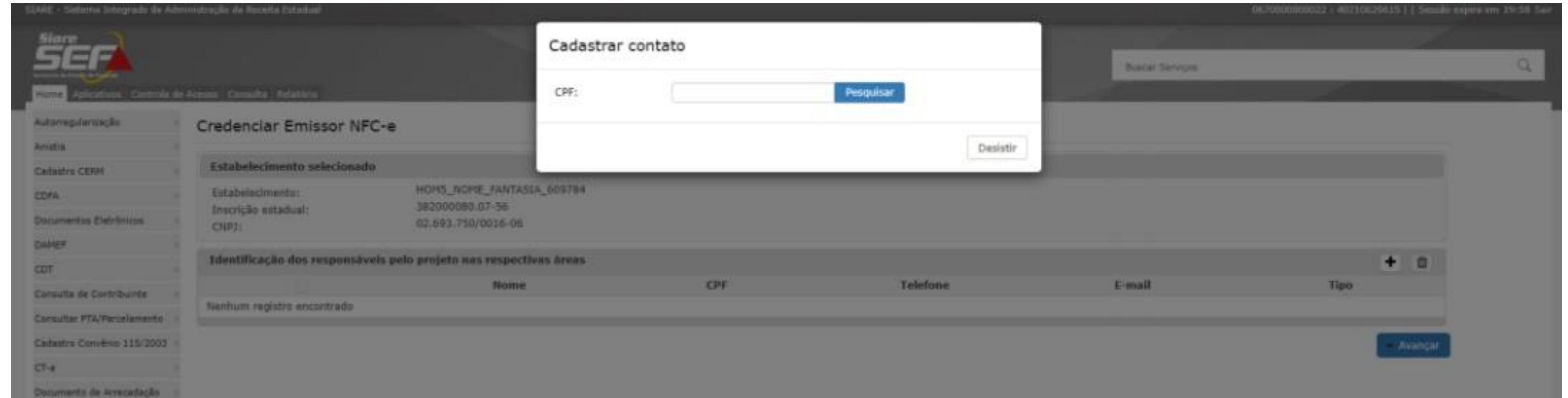
Identificação dos responsáveis pelo projeto nas respectivas áreas +

Nome	CPF	Telefone	E-mail	Tipo
Nenhum registro encontrado				

Avançar

Credenciamento

Digite seu CPF



The screenshot shows the SIARE system interface. A modal window titled "Cadastrar contato" is open, featuring a "CPF:" input field, a "Pesquisar" button, and a "Desistir" button. The background page is titled "Credenciar Emissor NFC-e" and displays the following information:

Estabelecimento selecionado

Estabelecimento:	H015_NCFE_FANTASIA_609784
Inscrição estadual:	382000080.07-56
CNPJ:	02.693.750/0016-06

Identificação dos responsáveis pelo projeto nas respectivas áreas

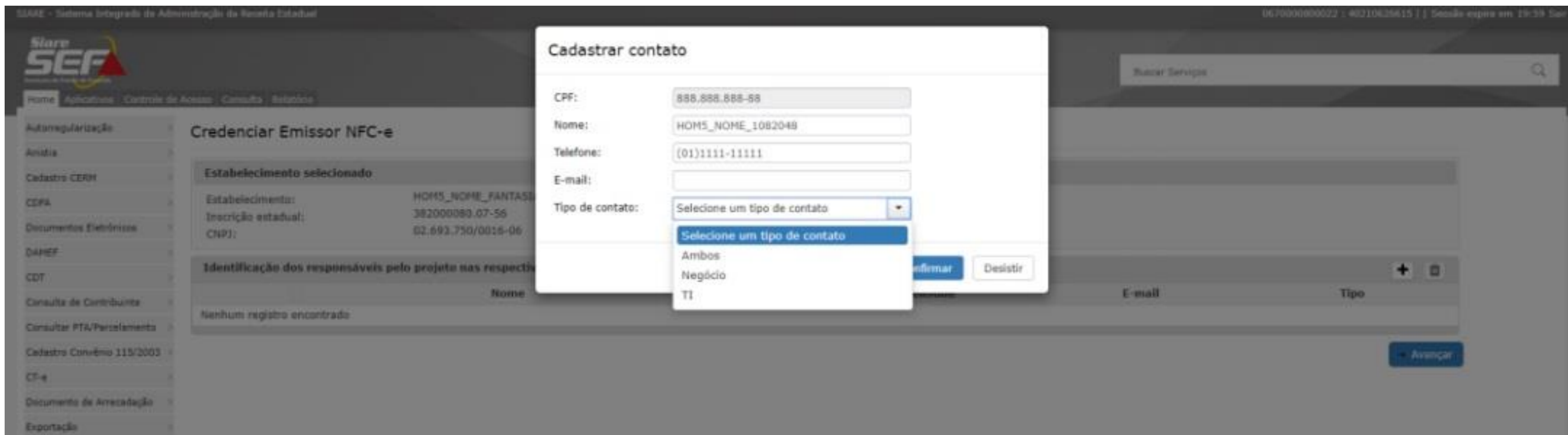
Nome	CPF	Telefone	E-mail	Tipo
Nenhum registro encontrado				

At the bottom right of the page, there is an "Avançar" button.

Credenciamento

Cadastrar contato

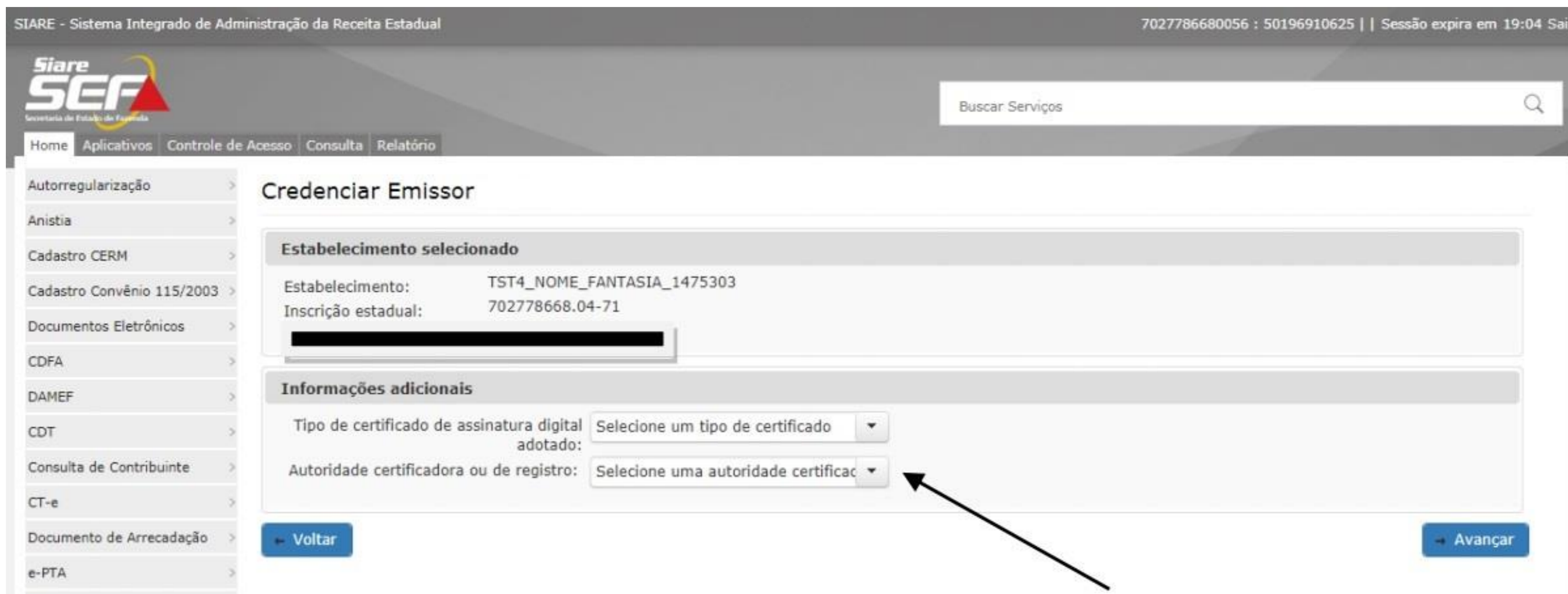
- CPF
- Nome
- Telefone
- Email
- Tipo de contato (Ambos; Negócio ou TI)



Credenciamento

Certificação Digital

Escolha o tipo de certificado digital e o local onde foi emitido



SIARE - Sistema Integrado de Administração da Receita Estadual

7027786680056 : 50196910625 | | Sessão expira em 19:04 Sair

Buscar Serviços

Home Aplicativos Controle de Acesso Consulta Relatório

Autorregularização >
Anistia >
Cadastro CERM >
Cadastro Convênio 115/2003 >
Documentos Eletrônicos >
CDFA >
DAMEF >
CDT >
Consulta de Contribuinte >
CT-e >
Documento de Arrecadação >
e-PTA >

Credenciar Emissor

Estabelecimento selecionado

Estabelecimento: TST4_NOME_FANTASIA_1475303
Inscrição estadual: 702778668.04-71

Informações adicionais

Tipo de certificado de assinatura digital adotado: Selecione um tipo de certificado ▾

Autoridade certificadora ou de registro: Selecione uma autoridade certificadora ▾

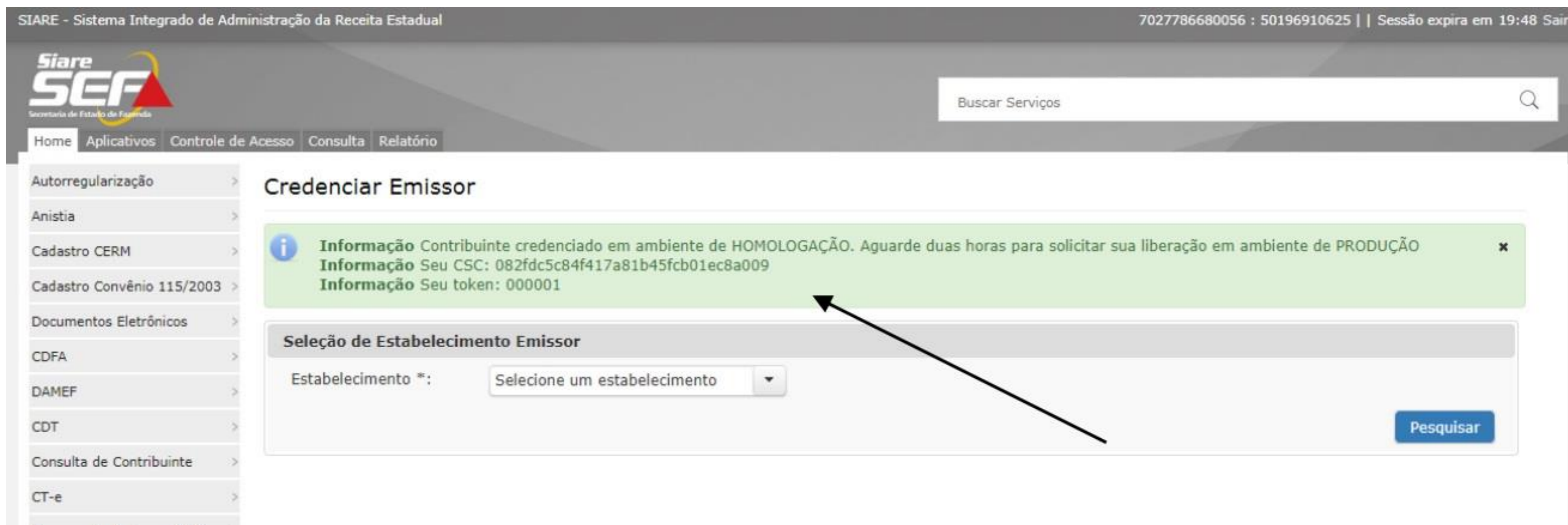
[← Voltar](#) [→ Avançar](#)

Credenciamento

CSC e Token*

Finalizando o cadastro, será gerado um Código de Situação do Contribuinte (CSC) e número Token. Essas informações devem ser entregues para seu fornecedor de software de NFCe.

* Aplicável apenas para a Nota Fiscal de Consumidor Eletrônica (NFCe), modelo 65.



SIARE - Sistema Integrado de Administração da Receita Estadual 7027786680056 : 50196910625 | | Sessão expira em 19:48 Sair

Buscar Serviços

Home Aplicativos Controle de Acesso Consulta Relatório

Autorregularização >
Anistia >
Cadastro CERM >
Cadastro Convênio 115/2003 >
Documentos Eletrônicos >
CDFA >
DAMEF >
CDT >
Consulta de Contribuinte >
CT-e >

Credenciar Emissor

Informação Contribuinte credenciado em ambiente de HOMOLOGAÇÃO. Aguarde duas horas para solicitar sua liberação em ambiente de PRODUÇÃO
Informação Seu CSC: 082fdc5c84f417a81b45fcb01ec8a009
Informação Seu token: 000001

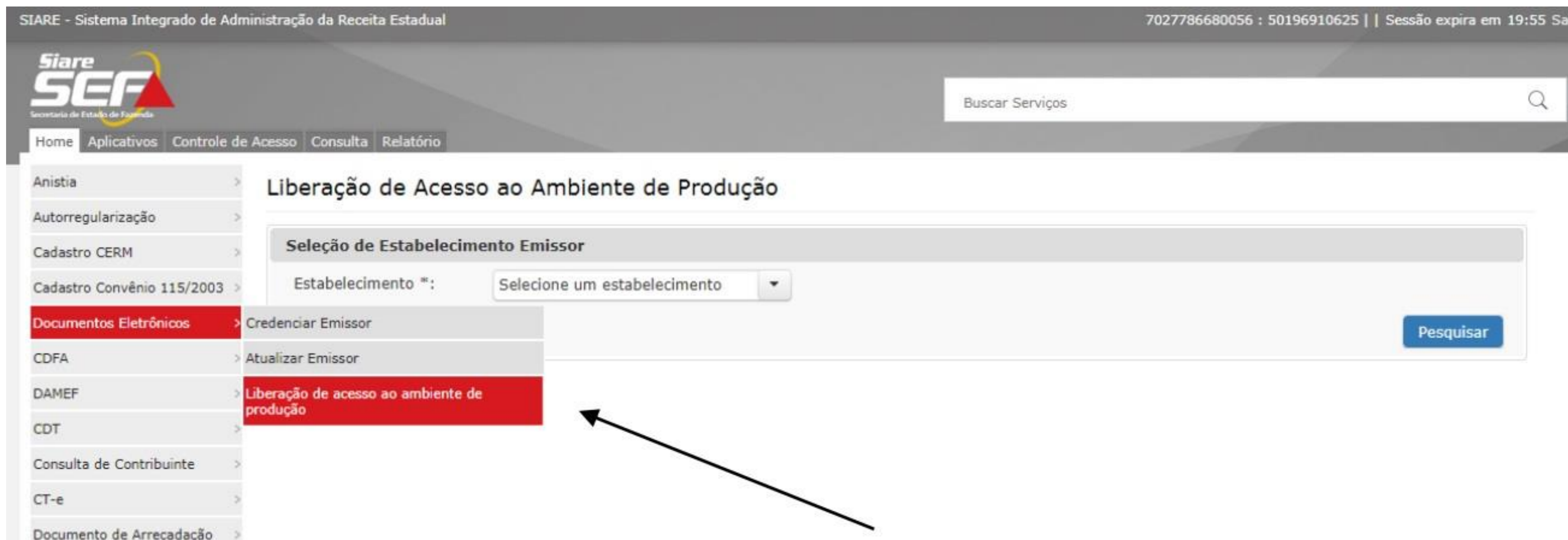
Seleção de Estabelecimento Emissor

Estabelecimento *:

Credenciamento

Ambiente Homologação x Produção

Realizado o cadastro, sua empresa estará habilitada no ambiente de homologação (teste). Não se esqueça de habilitar para produção (oficial). Veja a etapa abaixo!



The screenshot shows the SIARE - Sistema Integrado de Administração da Receita Estadual interface. The user is logged in with ID 7027786680056 and 50196910625, with a session expiration at 19:55. The main menu includes Home, Aplicativos, Controle de Acesso, Consulta, and Relatório. The left sidebar lists various services, with 'Documentos Eletrônicos' expanded to show 'Credenciar Emissor', 'Atualizar Emissor', and 'Liberação de acesso ao ambiente de produção'. The main content area is titled 'Liberação de Acesso ao Ambiente de Produção' and contains a 'Seleção de Estabelecimento Emissor' section with a dropdown menu for 'Estabelecimento *:' and a 'Pesquisar' button. An arrow points to the 'Liberação de acesso ao ambiente de produção' option in the sidebar.

Materiais relacionados



#Planilha de cadastro de produtos

[Clique aqui](#)

Planilha para auxiliar na revisão dos dados do cadastro de produto junto com a contabilidade.



#Vídeo – Como se preparar para NFCe?

[Clique aqui](#)

Dicas sobre infraestrutura, certificação digital, cadastro de produtos e área tributária.

14



#Qual leitor de código de barras devo escolher?

[Clique aqui](#)

- Códigos 1D x 2D
- Tipos de Leitores
- Mobilidade



#Economize na escolha da impressora para NFCe

[Clique aqui](#)

- O que é uma impressora não fiscal?
- O que devo considerar para comprar uma impressora?
- Opções de comunicação com a impressora

Mentalidade que transforma

Muito mais que um Sistema,
uma mudança de mindset!

Com nosso poder de observação e dedução,
“mineiramos” os processos e pessoas para uma
transformação tecnológica nas empresas.

Mentalistas de Empresas



Acesse nosso:



Blog

