

Envio dos xmls para sua contabilidade

Veja como é fácil e rápido em nossos sistemas



Índice

<u>Introdução</u>	<u>3</u>
<u>Menu Integrações</u>	<u>4</u>
<u>Defina o período</u>	<u>5</u>
<u>Escolha os tipos de documentos</u>	<u>6</u>
<u>Defina o tipo de exportação</u>	<u>7</u>
<u>Envio para a contabilidade</u>	<u>8</u>

Introdução

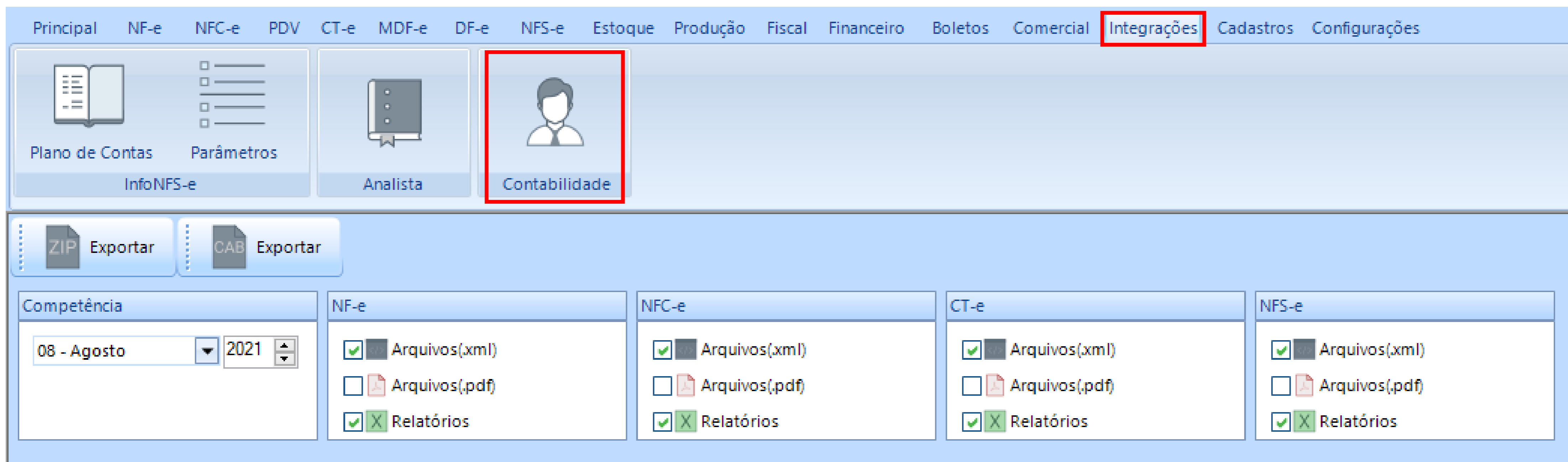
Este eBook tem como objetivo orientar como enviar para sua contabilidade os arquivos digitais (xml) dos documentos fiscais eletrônicos (NFe, NFCe, CTe e NFSe) nas soluções Mentalidade Legal e Mentalidade Gerencial.

Menu Integrações

Acesse nossos sistemas com seu login/senha

Clique nos menus:

- Integrações
- Contabilidade



Principal NF-e NFC-e PDV CT-e MDF-e DF-e NFS-e Estoque Produção Fiscal Financeiro Boletos Comercial **Integrações** Cadastros Configurações

Plano de Contas Parâmetros
InfoNFS-e

Analista **Contabilidade**

ZIP Exportar CAB Exportar

Competência	NF-e	NFC-e	CT-e	NFS-e
08 - Agosto 2021	<input checked="" type="checkbox"/> Arquivos(xml) <input type="checkbox"/> Arquivos(.pdf) <input checked="" type="checkbox"/> X Relatórios	<input checked="" type="checkbox"/> Arquivos(xml) <input type="checkbox"/> Arquivos(.pdf) <input checked="" type="checkbox"/> X Relatórios	<input checked="" type="checkbox"/> Arquivos(xml) <input type="checkbox"/> Arquivos(.pdf) <input checked="" type="checkbox"/> X Relatórios	<input checked="" type="checkbox"/> Arquivos(xml) <input type="checkbox"/> Arquivos(.pdf) <input checked="" type="checkbox"/> X Relatórios

Defina o período

Escolha a competência dos documentos emitidos

Selecione:

- MÊS
- ANO



The screenshot shows the 'Integrações' tab in a software interface. The top navigation bar includes: Principal, NF-e, NFC-e, PDV, CT-e, MDF-e, DF-e, NFS-e, Estoque, Produção, Fiscal, Financeiro, Boletos, Comercial, Integrações, Cadastros, and Configurações. Below the navigation bar are several icons for 'Plano de Contas', 'Parâmetros', 'Analista', and 'Contabilidade'. There are also 'ZIP Exportar' and 'CAB Exportar' buttons. The main content area is divided into sections for different document types: 'Competência', 'NF-e', 'NFC-e', 'CT-e', and 'NFS-e'. The 'Competência' section has a dropdown menu showing '08 - Agosto' and a year selector showing '2021'. Each document type section contains checkboxes for 'Arquivos(.xml)', 'Arquivos(.pdf)', and 'Relatórios', with 'Arquivos(.xml)' and 'Relatórios' checked.

Escolha os tipos de documentos













Defina quais os tipos de documentos fiscais eletrônicos:

- NF-e (Nota Fiscal Eletrônica)
- NFC-e (Nota Fiscal de Consumidor Eletrônica)
- CT-e (Conhecimento de Transporte Eletrônico)
- NFS-e (Nota Fiscal de Serviços Eletrônica)

Selecione:

- XML (obrigatório o envio para sua contabilidade realizar as apurações futuras dos impostos)
- PDF (não recomendamos pelo tamanho, pois com volume pode não ser possível o envio por email)
- Relatórios (recomendamos o envio, pois nos relatórios seu contador poderá conferir o total de faturamento e todos os itens/tributação)

6

NF-e	NFC-e	CT-e	NFS-e
<input checked="" type="checkbox"/>  Arquivos(.xml)	<input checked="" type="checkbox"/>  Arquivos(.xml)	<input checked="" type="checkbox"/>  Arquivos(.xml)	<input checked="" type="checkbox"/>  Arquivos(.xml)
<input type="checkbox"/>  Arquivos(.pdf)	<input type="checkbox"/>  Arquivos(.pdf)	<input type="checkbox"/>  Arquivos(.pdf)	<input type="checkbox"/>  Arquivos(.pdf)
<input checked="" type="checkbox"/>  Relatórios	<input checked="" type="checkbox"/>  Relatórios	<input checked="" type="checkbox"/>  Relatórios	<input checked="" type="checkbox"/>  Relatórios

Defina o tipo de exportação

Escolha qual será o tipo de compactação dos arquivos

Exportar:

- ZIP (deve ter instalado no PC o aplicativo [7-Zip](#))
- CAB (padrão nativo do Win, mas costuma alguns e-mails bloquearem)



Principal NF-e NFC-e PDV CT-e MDF-e DF-e NFS-e Estoque Produção Fiscal Financeiro Boletos Comercial **Integrações** Cadastros Configurações

Plano de Contas Parâmetros InfoNFS-e Analista Contabilidade

ZIP Exportar CAB Exportar

Competência: 08 - Agosto 2021

Document Type	Arquivos(xml)	Arquivos(.pdf)	Relatórios
NF-e	<input checked="" type="checkbox"/>	<input type="checkbox"/>	<input checked="" type="checkbox"/>
NFC-e	<input checked="" type="checkbox"/>	<input type="checkbox"/>	<input checked="" type="checkbox"/>
CT-e	<input checked="" type="checkbox"/>	<input type="checkbox"/>	<input checked="" type="checkbox"/>
NFS-e	<input checked="" type="checkbox"/>	<input type="checkbox"/>	<input checked="" type="checkbox"/>

Envio para a contabilidade

Salve o arquivo na sua área de trabalho (desktop)

O arquivo compactado deve ter a extensão .ZIP ou .CAB

Envie por email o arquivo compactado para sua contabilidade

Ao enviar o email, não esqueça de anexar o arquivo compactado com todos os arquivos digitais (xml)

Recomendamos colocar o email da sua empresa como cópia

Assim você estará fazendo um backup nas nuvens dos arquivos digitais (xml) daquela competência

Mentalidade que transforma

Muito mais que um Sistema,
uma mudança de mindset!

Com nosso poder de observação e dedução,
“mineiramos” os processos e pessoas para uma
transformação tecnológica nas empresas.

Mentalistas de Empresas



Acesse nosso:



Blog

