

MENTALISTAS
TECNOLOGIA

***Aprenda como baixar
em nosso sistema PDV...***



Índice

<u>Introdução</u>	<u>3</u>
<u>Acessando via sistema PDV</u>	<u>5</u>
<u>Menu Principal</u>	<u>6</u>
<u>Baixar boleto e NF do mês vigente</u>	<u>7</u>
<u>Menu Boletos</u>	<u>8</u>
<u>Menu Notas Fiscais</u>	<u>9</u>
<u>Chat</u>	<u>10</u>
<u>Outra opção para acessar boleto e NF</u>	<u>11</u>
<u>Em caso de inadimplência...</u>	<u>12</u>

Introdução

Neste eBook vamos mostrar como é fácil baixar os boletos e notas fiscais emitidas pela Mentalistas Tecnologia.

Todo o processo será realizado no próprio programa PDV da nossa empresa, com a possibilidade de baixar os boletos em arquivo.pdf ou copiar o código de barras para pagamento. No caso das Notas Fiscais Eletrônicas de Serviços (NFSe) é possível fazer o download dos arquivos .pdf e .xml.



Sistema



PONTO VENDA
PDV

Acessando via sistema PDV

Abrindo o sistema PDV, clique no botão “Clique Aqui” na parte superior à direita da tela para visualizar os boletos e notas fiscais da sua empresa.

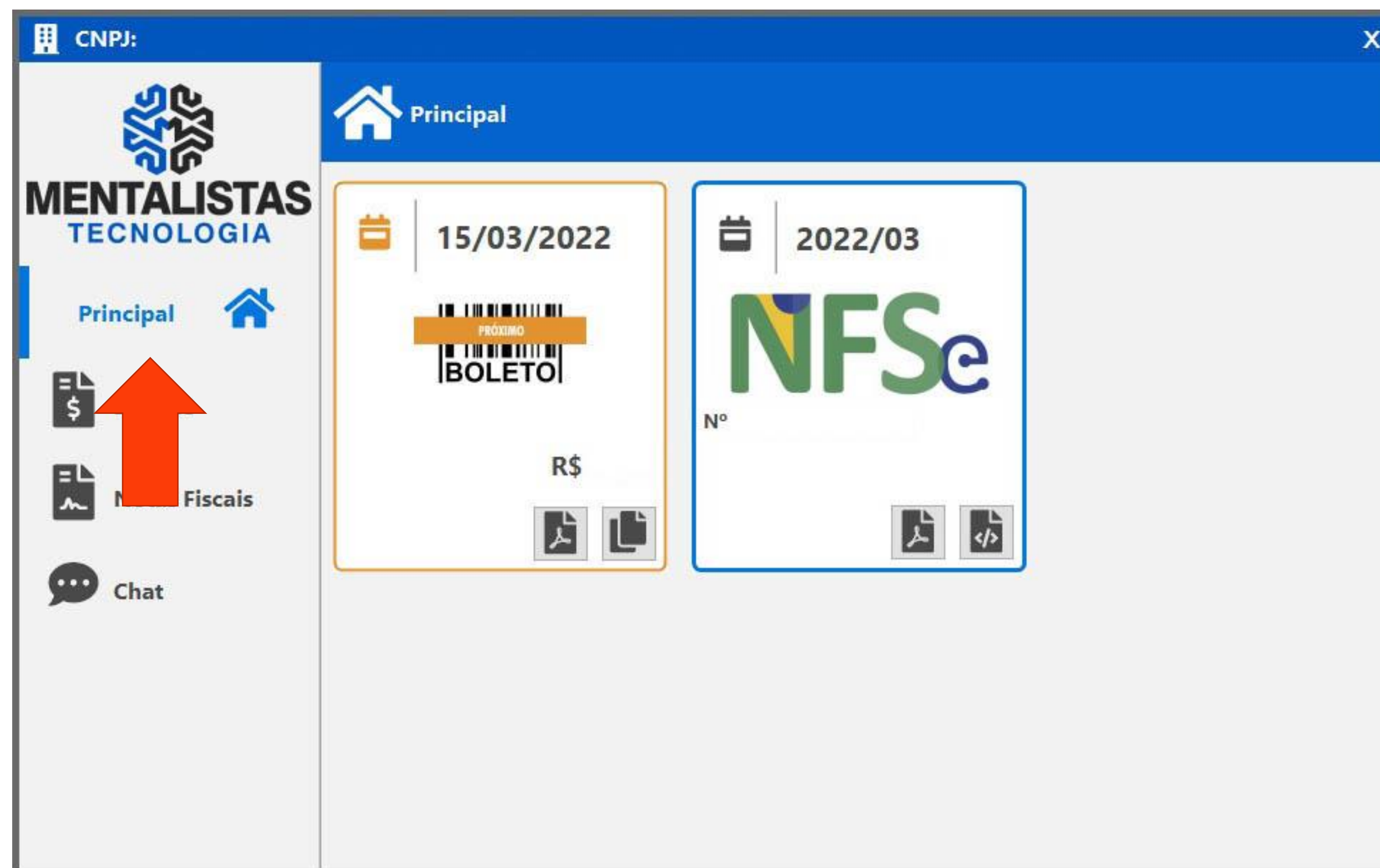


The screenshot shows a dashboard titled "Painel" with a grid of buttons. In the top right corner, there is a "BOLETO" icon, an "NFS-e" logo, and a blue button labeled "CLIQUE AQUI" with a cartoon character next to it. A large red arrow points from the center of the dashboard towards this button. The dashboard buttons are:

- Abrir Caixa** (F2) - Iniciar o movimento do caixa
- Vender** (F3) - Realizar venda aos clientes
- Histórico** (F4) - Consultar e visualizar vendas
- NFC-e** (F5) - Consultar e emitir notas fiscais
- Sangria** (F6) - Realizar retirada de valores do caixa
- Suprimento** (F7) - Realizar entradas de valores no caixa
- Produtos** (F8) - Consultar produtos
- Clientes** (F9) - Consultar e cadastrar clientes
- Opções** (F10) - Outras operações
- Monitoramento** (F11) - Monitorar Vendas e Notas
- Configurações** (F12) - Definir parâmetros, impressora, etc.
- Sair** (Esc) - Finalizar o sistema

Menu Principal

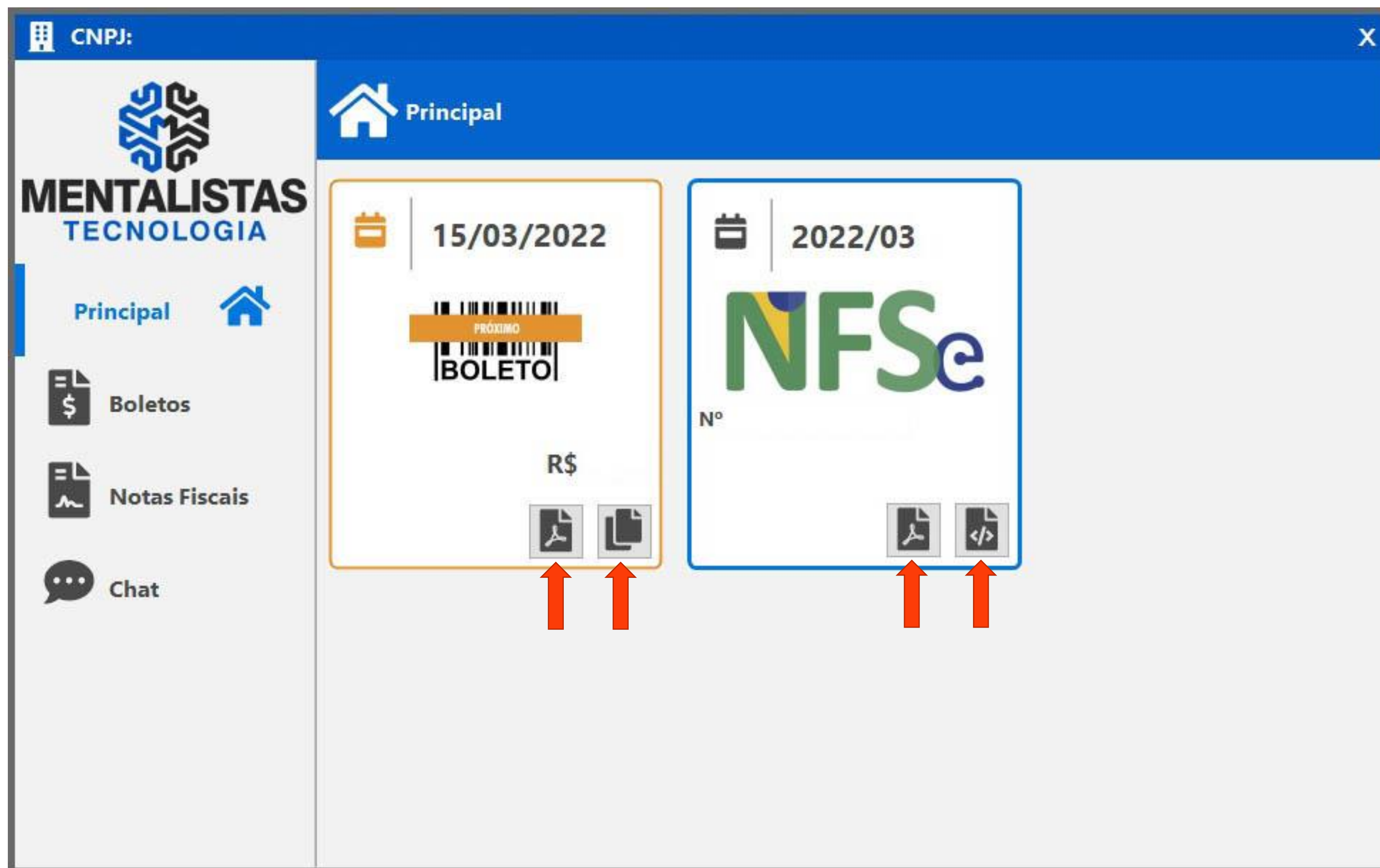
Após o “Clique Aqui”, abrirá uma tela com o menu “Principal” já disponibilizando o próximo boleto a vencer e a NFSe do mês vigente.



Baixar boleto e NF do mês vigente

Clique nos botões para baixar os arquivos:

- Boleto
 - PDF
 - Copiar linha digitável
- NFSe
 - PDF
 - XML




The screenshot displays the MENTALISTAS TECNOLOGIA web interface. On the left is a sidebar with the company logo and navigation options: 'Principal' (home icon), 'Boletos' (dollar sign icon), 'Notas Fiscais' (document icon), and 'Chat' (speech bubble icon). The main content area is titled 'Principal' and features two cards. The first card, for the date '15/03/2022', is labeled 'BOLETO' and includes a 'PRÓXIMO' label above a barcode. Below the barcode, it shows 'R\$' and two icons: a PDF icon and a document icon. The second card, for the date '2022/03', is labeled 'NFSe' and includes a 'Nº' label. Below the label, it shows two icons: a PDF icon and an XML icon. Four red arrows point upwards to these four icons, indicating where to click to download the files.

Menu Boletos

Clicando no menu “Boletos” será possível ver todos os boletos em aberto conforme contrato vigente com a Mentalistas Tecnologia.

Conforme vencimento, clique nos botões para baixar os boletos em arquivo:

- PDF
- Copiar linha digitável

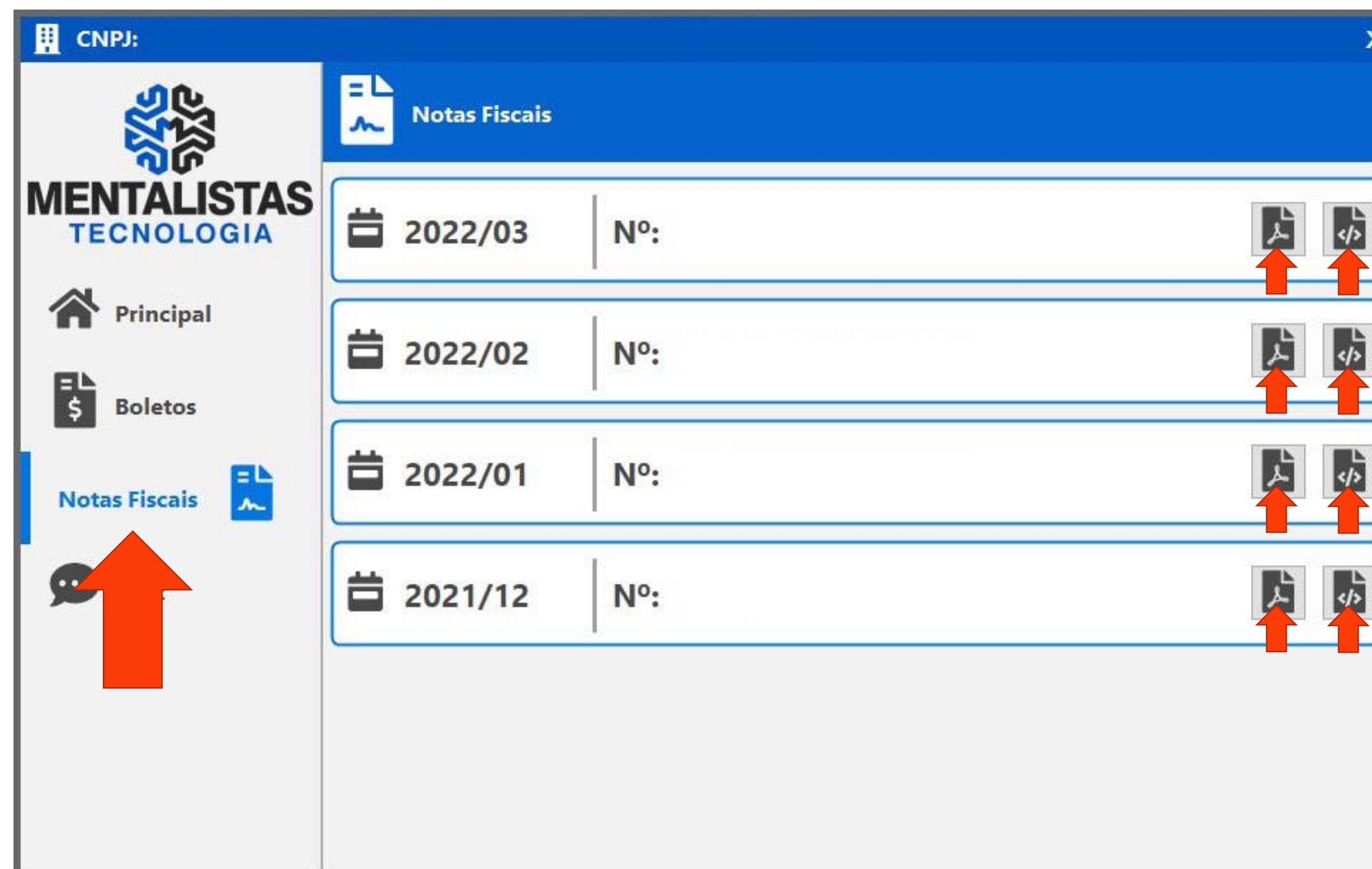










Menu Notas Fiscais

Clicando no menu “Notas Fiscais” será possível ver as últimas NFSes emitidas pela Mentalistas.

Conforme competência, clique nos botões para baixar as notas fiscais em arquivo:

- PDF
- XML



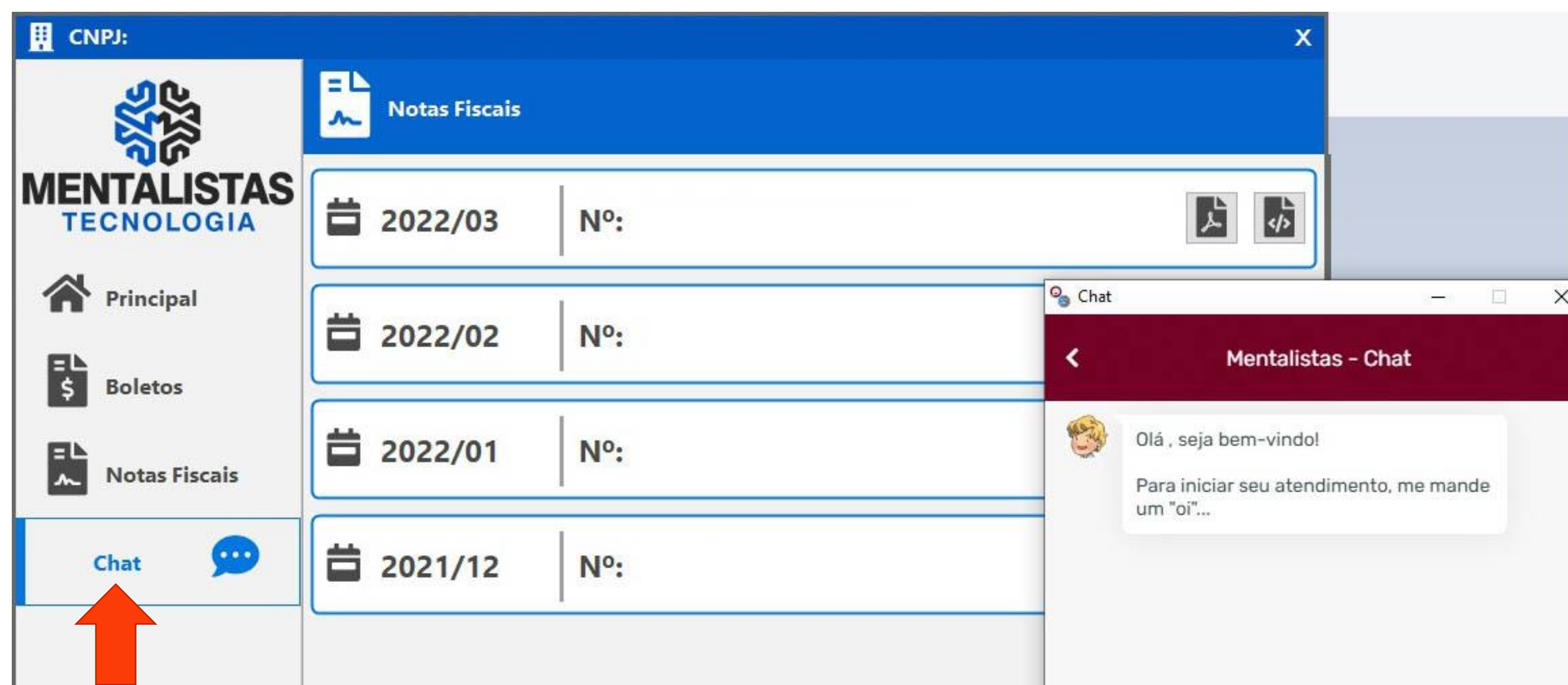
Competência	Nº:	PDF	XML
2022/03			
2022/02			
2022/01			
2021/12			

Chat

Caso precise de ajuda, entre em contato com nossa equipe financeira através do menu/botão “Chat”.

Se preferir, entre em contato através dos outros canais de comunicação:

- Telefone: 31 322-2039
- WhatsApp: 31 9 9639-9064
- Email: financeiro@mentalistatecnologia.com.br



The screenshot displays the MENTALISTAS TECNOLOGIA user interface. On the left is a navigation menu with options: Principal, Boletos, Notas Fiscais, and Chat. The 'Chat' option is highlighted with a red arrow. The main content area shows a 'Notas Fiscais' section with a table of fiscal notes:

Month	Nº
2022/03	
2022/02	
2022/01	
2021/12	

An inset window titled 'Mentalistas - Chat' is open, showing a message: 'Olá , seja bem-vindo! Para iniciar seu atendimento, me mande um "oi"...'

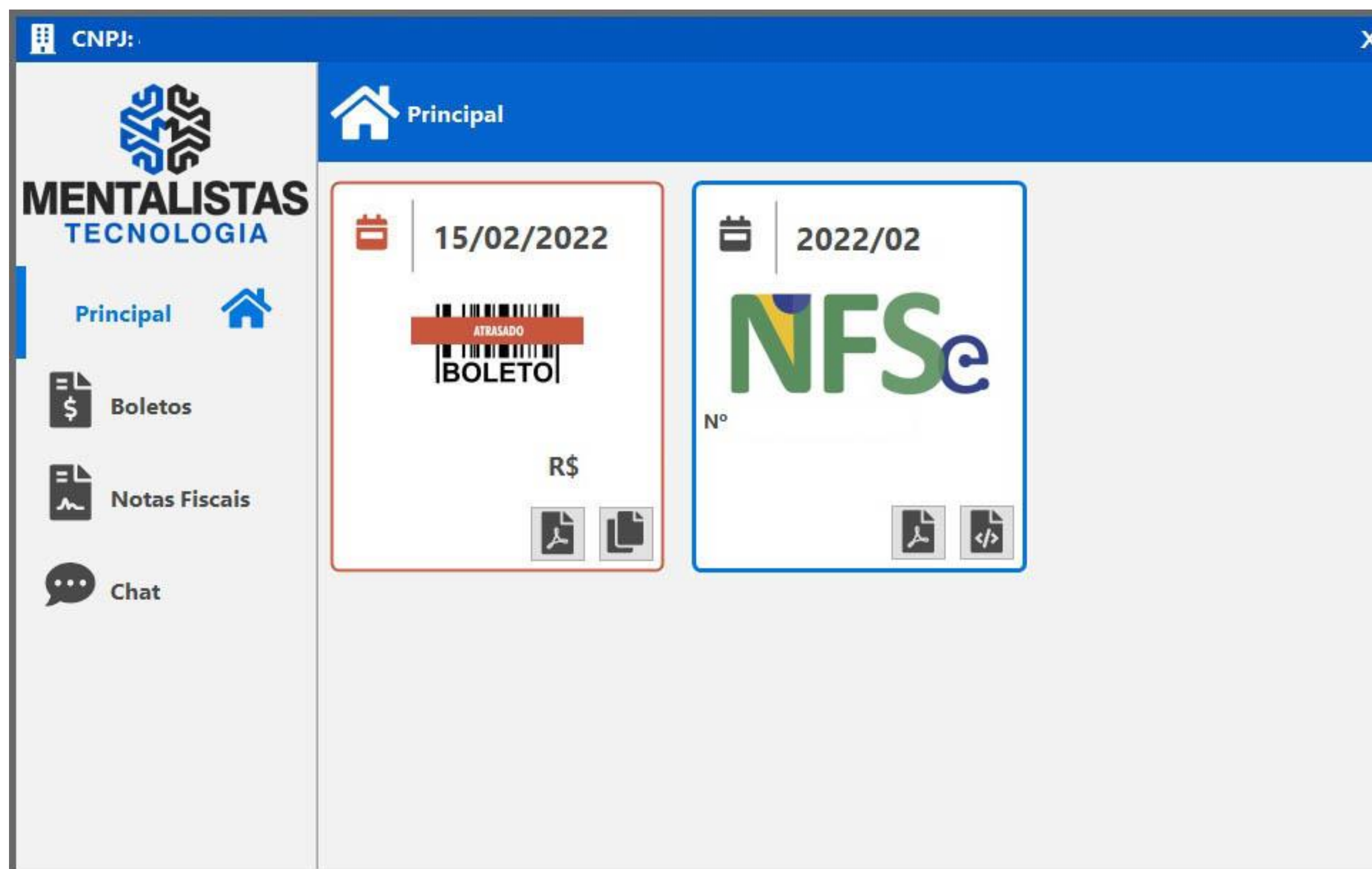
Outra opção para acessar boleto e NF

Com o sistema PDV aberto, no menu “Outras Operações”, é possível clicar no botão “Boletos / Notas” (abrirá a mesma tela, apresentada nos slides anteriores).



Em caso de inadimplência...

A tela, conforme imagem abaixo, apresentará para visualização o boleto atrasado para pagamento e nota fiscal emitida do mês vigente.



The screenshot displays the MENTALISTAS TECNOLOGIA web application interface. The top navigation bar is blue and contains the text 'Principal' next to a home icon. The left sidebar is light gray and features the company logo and name 'MENTALISTAS TECNOLOGIA' at the top. Below the logo, there are four menu items: 'Principal' (with a home icon), 'Boletos' (with a dollar sign icon), 'Notas Fiscais' (with a document icon), and 'Chat' (with a speech bubble icon). The main content area is white and contains two cards. The left card is titled '15/02/2022' and features a barcode with the word 'BOLETO' below it. A red banner across the barcode reads 'ATRASADO'. Below the barcode, there is a 'R\$' symbol and two download icons. The right card is titled '2022/02' and features the 'NFS e' logo. Below the logo, there is a field labeled 'Nº' and two download icons.

Mentalidade que transforma

Muito mais que um Sistema,
uma mudança de mindset!

Com nosso poder de observação e dedução,
“mineiramos” os processos e pessoas para uma
transformação tecnológica nas empresas.

Mentalistas de Empresas



Acesse nosso:



Blog

